



„ Kindertagesstätten Bedarfsplan“

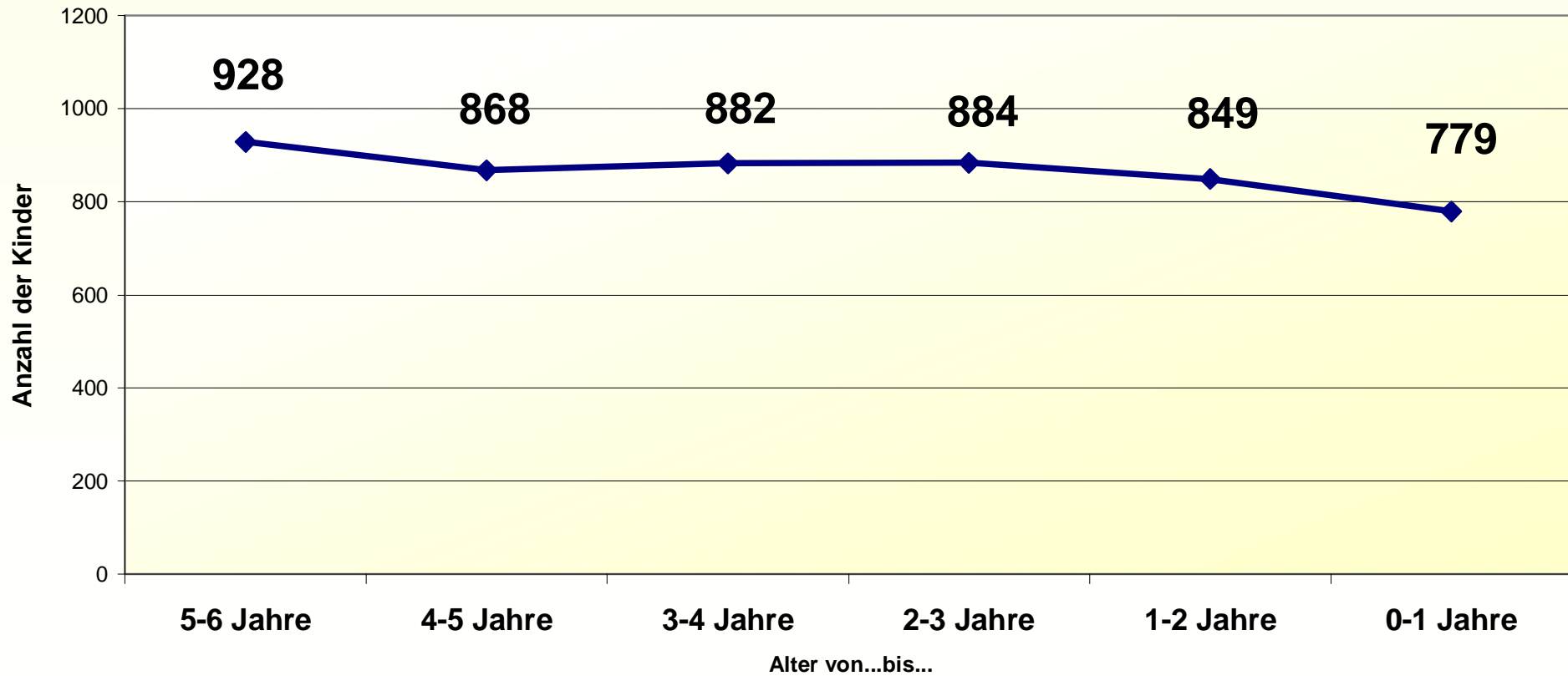
2010/2011



Bedarfsplan Kindertagesstätten 2010/11 im Landkreis Bad Kreuznach



Kita-/Schuljahrgänge im Landkreis Bad Kreuznach 01.09.2004 bis 31.08.2010





Kindertagesstätten im Landkreis Bad Kreuznach (Stand 31.12.2010)

	2006	2007	2008	2009	2010
Einrichtungen	73	73	72	71	70
Gruppen	179	189	188	192	193
Plätze	4.612	4.560	4.429	4.431	4.381
Ganztagsplätze (Vergleich: 2005 → 694)	874	1.024	1.171	1.457	1.656
Plätze für Kinder unter drei Jahren	124	306	399	579	760
davon:					
- für 2-Jährige in geöffneten Gruppen (25 Pl.)			252	370	499
- für 0- bis 3-J. in kl. altersgem. Gruppen (15 Pl.)			147	189	231
- Krippenplätze für 0- bis 3-Jährige				20	30
außerdem: 2+Plätze für Kleinkinder	150	113	110	68	32
2+Plätze für Schulkinder	83	83	82	109	101
2+Plätze für Klein-/Schulkinder	103	79	49	33	18

Schließung von Kindertagesstätten:

2008 – Nußbaum

2009 – Argenschwang

2010 - Niederhausen



Bedarfsplanung 2010/2011

Datenstand 31.08.2010

Bedarfsplan Kindertagesstätten 2010/11 im Landkreis Bad Kreuznach



Den Planungsberechnungen wurden folgende Altersintervalle zu Grunde gelegt:

>01.09.2004 - 31.08.2005

>01.09.2005 - 31.08.2006

>01.09.2006 - 31.08.2007

>01.09.2007 - 31.08.2008

>01.09.2008 - 31.08.2009

>01.09.2009 - 31.08.2010

Die Bedarfsermittlung für die 3- bis 6-Jährigen geht von 3,8 Jahrgängen aus.

Die Berechnung berücksichtigt alle 3- bis 5-Jährigen und 80% der 6-Jährigen.

Für die Aufnahme von Zweijährigen wird von einer Versorgungsquote von

75% ausgegangen.

Bedarfsplan Kindertagesstätten 2010/11 im Landkreis Bad Kreuznach



Stadt Kirn

Sitzgemeinde der Kindertagesstätte und Zuordnungsgemeinde/n	Kinder im Alter bis ...Jahre					
	Stand 31.08.2010					
	1	2	3	4	5	6
Kirn	82	80	81	72	61	75
Meckenbach	1	3	1	4	1	2
Bärenbach	4	3	3	5	2	4
gesamt	87	86	85	81	64	81

Bedarfsplan Kindertagesstätten 2010/11 im Landkreis Bad Kreuznach



Stadt Kirn 3,5 Jahrgänge plus 75% Zweijährige

KITA	BESTAND								BELEGUNG	PLATZBEDARF								
	Gruppen	Plätze		davon	davon Plätze U 3				2J. Bonus	IM KINDERGARTENJAHR								
		insgesamt	davon Ganztags	Schulkinder	2-J.	0-3J.	0-3J	U3	31.12. 2009	10/11			11/12			12/13		
					geöffG	klAM	Kripp	gesamt		3-6	2	gesamt	3-6	2	gesamt	3-6	2*	gesamt
Kirn										252	60	312	264	62	326	279	62	341
Meckenbach										7	3	10	9	1	10	7	1	8
Bärenbach										12	3	15	12	3	15	13	3	16
gesamt	14	330	115	0	50	7	0	57	31	271	66	337	285	66	351	299	66	365

Stadt Kirn: 5 Einrichtungen

Ev. Kindergarten	3	65	24	0	14	0	0	14	10
Kath. Kindergarten	2	50	18	0	0	0	0	0	0
Städt. Ohlmannstraße	4	90	24	0	6	7	0	13	8
Städt. Steinenberg	3	75	29	0	18	0	0	18	4
Städt. Kirner Straße	2	50	20	0	12	0	0	12	9
Stadt gesamt	14	330	115	0	50	7	0	57	31

*) Prognose wie 11/12

Bedarfsplan Kindertagesstätten 2010/11 im Landkreis Bad Kreuznach



VG Bad Münster am Stein - Ebernburg

Sitzgemeinde der Kindertagesstätte und Zuordnungsgemeinde/n	Kinder im Alter bis ...Jahre					
	Stand 31.08.2010					
	1	2	3	4	5	6
Altenbamberg	9	3	8	4	4	6
Hochstaetten	6	4	9	2	7	1
gesamt	15	7	17	6	11	7
Bad Münster a. St.-Ebg.	33	29	31	26	31	21
Feilbingert	9	16	7	14	13	16
Hallgarten	5	6	8	5	7	8
Norheim	15	11	7	11	8	10
Oberhausen/Nahe	3	1	2	2	3	3
Niederhausen	3	0	0	2	0	2
Duchroth	9	4	4	2	2	2
gesamt	15	5	6	6	5	7
VG gesamt	92	74	76	68	75	69

Bedarfsplan Kindertagesstätten 2010/11 im Landkreis Bad Kreuznach



VG Bad Münster am Stein - Ebernburg

Kindertagesstätte	BESTAND								BELE GUNG	PLATZBEDARF								
	Grup pen	Plätze		davon	davon Plätze U 3				2J. Bonus	IM KINDERGARTENJAHR								
		insgesa mt	davon Ganz tags	Schul kinder	2-J.	0-3J.	0-3J	U3	31.12. 2009	10/11			11/12			12/13		
					geöffG	klaM	Kripp	gesamt		3-6	2	ge samt	3-6	2	ge samt	3-6	2*	ge samt
Altenbamberg										21	3	24	19	7	26	24	7	31
Hochstaetten										19	3	22	21	5	26	21	5	26
gesamt	2	40	20	0	0	7	0	7	2	40	6	46	40	12	52	45	12	57
Bad Münster a.St.-Ebbg.	5	125	52	0	18	0	0	18	11	105	22	127	111	25	136	114	25	139
Feilbingert	3	65	24	0	4	7	0	11	9	47	12	59	48	7	55	44	7	51
Hallgarten	1	25	12	0	6	0	0	6	5	27	5	32	25	4	29	23	4	27
Norheim	2	50	24	0	12	0	0	12	7	34	9	43	36	12	48	42	12	54
Oberhausen/Nahe										10	1	11	8	3	11	8	3	11
Niederhausen									2	4	0	4	2	3	5	5	3	8
Duchroth										10	3	13	12	7	19	19	7	26
gesamt	1	25	0	0	6	0	0	6	2	24	4	28	22	13	35	32	13	45
VG gesamt	14	330	132	0	46	14	0	60	38	277	58	335	282	73	355	300	73	373

Waldorf	2	50	20	0	6	0	0	6	3
----------------	----------	-----------	-----------	----------	----------	----------	----------	----------	----------

je zur Hälfte im Bedarfsplan von Stadt und Kreis KH

Bad Münster a.St.-Ebbg.: 2 Einricht.

Ev. Kita Bad Münster	2	50	18	0	12	0	0	12	6
Ev. Kindergarten Ebernburg	3	75	34	0	6	0	0	6	5
gesamt	5	125	52	0	18	0	0	18	11

*) Prognose wie 11/12

Bedarfsplan Kindertagesstätten 2010/11 im Landkreis Bad Kreuznach



VG Kirn - Land

Sitzgemeinde der Kindertagesstätte und Zuordnungsgemeinde/n	Kinder im Alter bis ...Jahre					
	Stand 31.08.2010					
	1	2	3	4	5	6
Becherbach/Kirn	3	3	0	2	5	6
Heimweiler	3	0	4	3	5	5
Limbach	3	3	1	5	1	3
Otzweiler	2	2	1	5	0	2
gesamt	11	8	6	15	11	16
Hennweiler	8	10	11	12	10	9
Bruschied	2	1	9	1	3	1
Hahnenbach	0	2	4	0	5	2
Schneppenbach	0	1	3	2	1	1
gesamt	10	14	27	15	19	13
Hochstetten/Dhaun	10	13	9	15	10	12
Kellenbach	1	0	5	2	5	0
Koenigsau	0	0	0	0	1	0
Schwarzerden	0	1	1	1	3	3
Weitersborn	2	3	2	3	2	0
gesamt	3	4	8	6	11	3
Oberhausen/Kirn	2	11	5	4	4	2
Simmertal	13	14	15	13	21	17
Brauweiler	1	0	0	1	1	0
Heinzenberg	0	0	0	1	0	1
Horbach	0	0	0	1	1	1
gesamt	14	14	15	16	23	19
VG gesamt	50	64	70	71	78	65

Bedarfsplan Kindertagesstätten 2010/11 im Landkreis Bad Kreuznach



VG Kirn - Land

Kindertagesstätte	BESTAND								Belegung	PLATZBEDARF								
	Gruppen	Plätze		davon	davon Plätze U 3				2J. Bonus	IM KINDERGARTENJAHR								
		insgesamt	davon Ganztags	Schulkinder	2-J.	0-3J.	0-3J	U3	31.12. 2009	10/11			11/12			12/13		
					geöffnet	klaM	Kripp	gesamt		3-6	2	gesamt	3-6	2	gesamt	3-6	2*	gesamt
Becherbach/Kirn										12	3	15	9	3	12	8	3	11
Heimweiler										16	0	16	11	3	14	10	3	13
Limbach										10	3	13	10	3	13	11	3	14
Otzweiler										8	2	10	8	2	10	9	2	11
gesamt	2	50	20	0	4	0	0	4	4	46	8	54	38	11	49	38	11	49
Hennweiler										41	8	49	41	6	47	39	6	45
Bruschied										14	1	15	14	2	16	13	2	15
Hahnenbach										11	2	13	10	0	10	6	0	6
Schnepfenbach										7	1	8	7	0	7	6	0	6
gesamt	3	75	24	0	12	0	0	12	9	73	12	85	72	8	80	64	8	72
Hochstetten/Dhaun	3	55	24	0	0	14	0	14	3	44	10	54	45	8	53	44	8	52
Kellenbach										12	0	12	11	1	12	8	1	9
Koenigsau										1	0	1	1	0	1	0	0	0
Schwarzerden										8	1	9	6	0	6	3	0	3
Weitersborn										7	3	10	10	2	12	10	2	12
gesamt	1	25	0	0	4	0	0	4	1	28	4	32	28	3	31	21	3	24
Oberhausen/Kirn	2	30	0	0	0	14	0	14	4	15	9	24	24	2	26	22	2	24
Simmertal										63	11	74	59	10	69	53	10	63
Brauweiler										2	0	2	2	1	3	2	1	3
Heinzenberg										2	0	2	1	0	1	1	0	1
Horbach										3	0	3	2	0	2	1	0	1
gesamt	3	75	34	0	12	0	0	12	8	70	11	81	64	11	75	57	11	68
VG gesamt	14	310	102	0	32	28	0	60	29	276	54	330	271	43	314	246	43	289

*) Prognose wie 11/12

Bedarfsplan Kindertagesstätten 2010/11 im Landkreis Bad Kreuznach



VG Meisenheim

Sitzgemeinde der Kindertagesstätte und Zuordnungsgemeinde/n	Kinder im Alter bis ...Jahre					
	Stand 31.08.2010					
	1	2	3	4	5	6
Becherbach	7	8	7	7	5	7
Reiffelbach	2	1	1	1	2	3
gesamt	9	9	8	8	7	10
Meisenheim	17	15	20	17	16	17
Abtweiler	0	0	0	0	0	3
Breitenheim	0	1	5	0	1	3
Callbach	2	2	6	1	5	2
Desloch	1	2	1	2	2	2
Hundsbach	0	3	1	7	3	0
Jeckenbach	1	1	1	1	0	5
Lettweiler	1	0	1	0	2	1
Löllbach	0	3	1	1	1	4
Raumbach	1	1	2	5	3	5
Rehborn	3	2	4	6	7	2
Schmittweiler	0	0	2	0	1	2
Schweinschied	0	1	0	1	4	1
gesamt	26	31	44	41	45	47
VG gesamt	35	40	52	49	52	57

Bedarfsplan Kindertagesstätten 2010/11 im Landkreis Bad Kreuznach



VG Meisenheim

Kindertagesstätte	BESTAND								BELEGUNG	PLATZBEDARF								
	Gruppen	Plätze		davon	davon Plätze U 3				2J. Bonus	IM KINDERGARTENJAHR								
		insgesamt	davon Ganztags	Schulkinder	2-J.	0-3J.	0-3J	U3	31.12. 2009	10/11			11/12			12/13		
					geöffG	klam	Kripp	gesamt		3-6	2	gesamt	3-6	2	gesamt	3-6	2*	gesamt
Becherbach										25	6	31	26	6	32	28	6	34
Reiffelbach										7	1	8	5	2	7	5	2	7
gesamt	2	40	0	0	4	7	0	11	4	32	7	39	31	8	39	33	8	41
Meisenheim										67	12	79	65	13	78	66	13	79
Abtweiler										3	0	3	0	0	0	0	0	0
Breitenheim										9	1	10	7	0	7	6	0	6
Callbach										14	2	16	13	2	15	11	2	13
Desloch										7	2	9	7	1	8	6	1	7
Hundsbach										11	3	14	14	0	14	10	0	10
Jeckenbach										6	1	7	3	1	4	4	1	5
Lettweiler										4	0	4	3	1	4	2	1	3
Löllbach										7	3	10	6	0	6	5	0	5
Raubach										14	1	15	11	1	12	8	1	9
Rehborn										19	2	21	18	3	21	14	3	17
Schmittweiler										5	0	5	3	0	3	2	0	2
Schweinschied										6	1	7	6	0	6	2	0	2
gesamt	10	220	54	0	0	21	0	21	10	172	28	200	156	22	178	136	22	158
VG gesamt	12	260	54	0	4	28	0	32	14	204	35	239	187	30	217	169	30	199

*) Prognose wie 11/12

Bedarfsplan Kindertagesstätten 2010/11 im Landkreis Bad Kreuznach



VG Langenlonsheim

Sitzgemeinde der Kindertagesstätte und Zuordnungsgemeinde/n	Kinder im Alter bis ...Jahre					
	Stand 31.08.2010					
	1	2	3	4	5	6
Bretzenheim	16	18	24	20	20	30
Guldental	20	22	12	22	19	18
Langenlonsheim	24	23	30	21	21	34
Laubenheim	3	4	1	5	6	5
Dorsheim	7	7	8	8	6	4
gesamt	10	11	9	13	12	9
Rümmelsheim	14	10	11	17	13	11
Windesheim	8	5	14	12	12	17
VG gesamt	92	89	100	105	97	119

Bedarfsplan Kindertagesstätten 2010/11 im Landkreis Bad Kreuznach



VG Langenlonsheim

Kindertagesstätte	BESTAND								BELEGUNG	PLATZBEDARF								
	Gruppen	Plätze		davon	davon Plätze U 3				2J. Bonus	IM KINDERGARTENJAHR								
		insgesamt	davon Ganztags	Schulkinder	2-J.	0-3J.	0-3J	U3	31.12. 2009	10/11			11/12			12/13		
					geöffG	klaM	Kripp	gesamt		3-6	2	gesamt	3-6	2	gesamt	3-6	2*	gesamt
Bretzenheim	4	100	40	0	18	0	0	18	6	88	14	102	78	12	90	74	12	86
Guldental	5	97	44	10	6	14	0	20	14	68	17	85	72	15	87	72	15	87
Langenlonsheim	6	124	74	10	18	14	0	32	11	100	18	118	91	18	109	94	18	112
Laubenheim										16	3	19	15	3	18	12	3	15
Dorsheim										26	6	32	28	6	34	29	6	35
gesamt	3	50	34	0	0	7	10	17	5	42	9	51	43	9	52	41	9	50
Rümmelsheim	3	65	34	0	6	7	0	13	2	50	8	58	49	11	60	49	11	60
Windesheim	3	75	34	0	12	0	0	12	3	52	4	56	41	6	47	37	6	43
VG gesamt	24	511	260	20	60	42	10	112	41	400	70	470	374	71	445	367	71	438
Guldental: 2 Kitas																		
Ev. Kindergarten	2	37	14	0	0	7	0	7	7									
Kath. Kindergarten	3	60	30	10	6	7	0	13	7									
Langenlonsheim: 3 Kitas																		
Ev. Kindergarten	2	40	20	0	6	7	0	13	2									
Kath. Kindergarten	2	37	20	10	0	7	0	7	6									
Kom. Kindergarten	2	47	34	0	12	0	0	12	3									

*) Prognose wie 11/12

Bedarfsplan Kindertagesstätten 2010/11 im Landkreis Bad Kreuznach



VG Bad Sobernheim (1)

Sitzgemeinde der Kindertagesstätte und Zuordnungsgemeinde/n	Kinder im Alter bis ...Jahre					
	Stand 31.08.2010					
	1	2	3	4	5	6
Lauschied	3	3	4	3	5	2
Meddersheim	8	13	12	7	10	10
Baerweiler	1	0	2	1	3	0
Kirschroth	0	4	3	2	3	2
gesamt	9	17	17	10	16	12
Merxheim	14	7	10	10	12	15
Martinstein	2	2	3	4	2	2
gesamt	16	9	13	14	14	17
Monzingen	13	19	13	13	15	7
Auen	0	2	0	2	0	0
Langenthal	1	1	1	5	2	0
Nussbaum	4	4	2	1	1	3
gesamt	18	26	16	21	18	10
Odernheim a. Glan	14	16	9	12	13	12
Seesbach	4	4	6	3	1	6

Bedarfsplan Kindertagesstätten 2010/11 im Landkreis Bad Kreuznach



VG Bad Sobernheim (1)

Kindertagesstätte	BESTAND								BELEGUNG	PLATZBEDARF								
	Gruppen	Plätze		davon	davon Plätze U 3				2J. Bonus	IM KINDERGARTENJAHR								
		insgesamt	davon Ganztags	Schulkinder	2-J.	0-3J.	0-3J	U3	31.12. 2009	10/11			11/12			12/13		
					geöffG	klaM	Kripp	gesamt		3-6	2	gesamt	3-6	2	gesamt	3-6	2*	gesamt
Lauschied	1	25	0	0	4	0	0	4	3	14	3	17	14	3	17	13	3	16
Meddersheim										37	10	47	40	6	46	39	6	45
Baerweiler										6	0	6	6	1	7	4	1	5
Kirschroth										10	3	13	12	0	12	9	0	9
gesamt	3	75	14	0	12	0	0	12	8	53	13	66	58	7	65	52	7	59
Merxheim										44	6	50	37	11	48	39	11	50
Martinstein										11	2	13	11	2	13	11	2	13
gesamt	3	75	34	0	6	0	0	6	3	55	8	63	48	13	61	50	13	63
Monzingen										47	15	62	57	10	67	56	10	66
Auen										2	2	4	4	0	4	4	0	4
Langenthal										8	1	9	9	1	10	7	1	8
Nussbaum										7	3	10	8	3	11	11	3	14
gesamt	4	90	34	0	12	7	0	19	9	64	21	85	78	14	92	78	14	92
Odernheim	3	70	30	9	12	0	0	12	7	44	12	56	48	11	59	49	11	60
Seesbach	1	25	12	0	4	0	0	4	1	15	3	18	14	3	17	17	3	20

Bedarfsplan Kindertagesstätten 2010/11 im Landkreis Bad Kreuznach



VG Bad Sobernheim (2)

Sitzgemeinde der Kindertagesstätte und Zuordnungsgemeinde/n	Kinder im Alter bis ...Jahre					
	Stand 31.08.2010					
	1	2	3	4	5	6
Bad Sobernheim	44	49	49	58	50	56
Daubach	0	2	1	1	2	3
Rehbach	0	1	1	1	1	0
gesamt	44	52	51	60	53	59
Staudernheim	11	13	9	8	13	9
Weiler/Monzingen	6	4	3	4	1	5
VG gesamt	125	144	128	135	134	132

Bedarfsplan Kindertagesstätten 2010/11 im Landkreis Bad Kreuznach



VG Bad Sobernheim (2)

Kindertagesstätte	BESTAND								BELEGUNG	PLATZBEDARF								
	Gruppen	Plätze		davon	davon Plätze U 3				2J. Bonus	IM KINDERGARTENJAHR								
		insgesamt	davon Ganztags	Schulkinder	2-J.	0-3J.	0-3J	U3	31.12. 2009	10/11			11/12			12/13		
					geöffG	klaM	Kripp	gesamt		3-6	2	gesamt	3-6	2	gesamt	3-6	2*	gesamt
Bad Sobernheim										202	37	239	196	33	229	189	33	222
Daubach										7	2	9	6	0	6	4	0	4
Rehbach										3	1	4	4	0	4	3	0	3
gesamt	11	272	106	10	36	0	0	36	27	212	40	252	206	33	239	196	33	229
Staudernheim	2	50	24	0	10	0	0	10	4	38	10	48	41	9	50	40	9	49
Weiler/Monz.	1	25	0	0	0	0	0	0	1	12	3	15	12	5	17	17	5	22
VG gesamt	29	707	254	19	96	7	0	103	63	507	113	620	519	98	617	512	98	610

*) Prognose wie 11/12

Stadt Bad Sobernheim: 4 Einrichtungen

Städt. Kiga Kapell	3	72	34	10	12	0	0	12	4
Städt. Kiga Leiner	2	50	14	0	6	0	0	6	6
Städt. Kiga A-S-H	2	50	24	0	12	0	0	12	9
Kath. Kindergarte	4	100	34	0	6	0	0	6	8
gesamt	11	272	106	10	36	0	0	36	27

Bedarfsplan Kindertagesstätten 2010/11 im Landkreis Bad Kreuznach



VG Stromberg

Sitzgemeinde der Kindertagesstätte und Zuordnungsgemeinde/n	Kinder im Alter bis ...Jahre					
	Stand 31.08.2010					
	1	2	3	4	5	6
Daxweiler	2	2	3	11	6	11
Doerrebach	4	4	8	2	5	4
Seibersbach	3	9	8	14	13	17
Stromberg	27	21	17	23	21	23
Roth	2	1	1	4	2	2
Warmstroth	4	5	7	5	4	7
gesamt	33	27	25	32	27	32
Schweppenhausen	11	6	6	4	9	7
Eckenroth	0	4	2	1	1	3
Schoeneberg	4	3	5	3	4	5
gesamt	15	13	13	8	14	15
Waldlaubersheim	7	7	6	6	8	7
VG gesamt	64	62	63	73	73	86

Bedarfsplan Kindertagesstätten 2010/11 im Landkreis Bad Kreuznach



VG Stromberg

Kindertagesstätte	BESTAND								BELEGUNG	PLATZBEDARF								
	Gruppen	Plätze		davon	davon Plätze U 3				2J. Bonus	IM KINDERGARTENJAHR								
		insgesamt	davon Ganztags	Schulkinder	2-J.	0-3J.	0-3J	U3	31.12. 2009	10/11			11/12			12/13		
					geöffG	klAM	Kripp	gesamt		3-6	2	gesamt	3-6	2	gesamt	3-6	2*	gesamt
Daxweiler	1	25	12	0	4	0	0	4	2	29	2	31	21	2	23	16	2	18
Doerrebach	1	25	12	0	6	0	0	6	2	19	3	22	18	3	21	18	3	21
Seibersbach	2	50	24	0	6	0	0	6	4	49	7	56	42	3	45	32	3	35
Stromberg										80	16	96	78	21	99	84	21	105
Roth										9	1	10	8	2	10	8	2	10
Warmstroth										22	4	26	21	3	24	20	3	23
gesamt	7	160	50	0	18	0	10	28	18	111	21	132	107	26	133	112	26	138
Schweppenhausen										25	5	30	24	9	33	27	9	36
Eckenroth										7	3	10	8	0	8	7	0	7
Schoeneberg										16	3	19	15	3	18	15	3	18
gesamt	4	85	54	12	12	7	0	19	6	48	11	59	47	12	59	49	12	61
Waldlaubersheim	2	40	24	0	6	7	0	13	3	26	6	32	26	6	32	25	6	31
VG gesamt	17	385	176	12	52	14	10	76	35	282	50	332	261	52	313	252	52	304

*) Prognose wie 11/12

Bedarfsplan Kindertagesstätten 2010/11 im Landkreis Bad Kreuznach



VG Rüdesheim (1)

Sitzgemeinde der Kindertagesstätte und Zuordnungsgemeinde/n	Kinder im Alter bis ...Jahre					
	Stand 31.08.2010					
	1	2	3	4	5	6
Bockenau	18	8	13	14	10	12
Winterburg (VG BS)	0	0	3	1	1	1
gesamt	18	8	16	15	11	13
Braunweiler	4	5	4	8	6	4
St Katharinen	3	4	3	6	0	5
gesamt	7	9	7	14	6	9
Gutenberg	5	13	8	4	6	8
Hargesheim	22	15	21	22	21	21
Hueffelsheim	13	11	11	10	15	11
Traisen (VG BME.)	1	2	7	3	6	1
gesamt	14	13	18	13	21	12
Mandel	5	9	8	5	9	8
Roxheim	18	25	27	21	21	25
Ruedesheim	12	18	21	31	19	19
Spabrücken	8	16	7	10	10	12
Muenchwald	0	4	0	0	0	1
Hergenfeld	4	4	9	5	4	11
Argenschwang	4	3	3	1	2	2
gesamt	16	27	19	16	16	26
Sponheim	6	3	10	8	7	5
Burgsponheim	1	3	3	7	4	1
gesamt	7	6	13	15	11	6

Bedarfsplan Kindertagesstätten 2010/11 im Landkreis Bad Kreuznach



VG Rüdesheim (1)

Kindertagesstätte	BESTAND								BELEGUNG	PLATZBEDARF								
	Gruppen	Plätze		davon	davon Plätze U 3				2J. Bonus	IM KINDERGARTENJAHR								
		insgesamt	davon Ganztags	Schulkinder	2-J.	0-3J.	0-3J	U3	31.12. 2009	10/11			11/12			12/13		
					geöffG	klaM	Kripp	gesamt		3-6	2	gesamt	3-6	2	gesamt	3-6	2*	gesamt
Bockenau										47	6	53	43	14	57	51	14	65
Winterburg (VG BS)										6	0	6	5	0	5	4	0	4
gesamt	5	94	44	20	6	7	10	23	10	53	6	59	48	14	62	55	14	69
Braunweiler										22	4	26	22	3	25	20	3	23
St Katharinen										13	3	16	13	3	16	15	3	18
gesamt	2	50	14	0	10	0	0	10	6	35	7	42	35	6	41	35	6	41
Gutenberg	2	50	24	0	6	0	0	6	3	25	10	35	30	4	34	30	4	34
Hargesheim	6	120	44	0	0	21	0	21	18	81	12	93	75	17	92	76	17	93
Hueffelsheim										45	9	54	44	10	54	43	10	53
Traisen (VG BME.)										17	2	19	17	1	18	13	1	14
gesamt	3	75	44	0	12	0	0	12	8	62	11	73	61	11	72	56	11	67
Mandel	2	50	0	0	6	0	0	6	3	29	7	36	30	4	34	26	4	30
Roxheim	4	90	44	0	12	7	0	19	10	89	19	108	90	14	104	87	14	101
Ruedesheim	5	108	34	0	12	7	0	19	16	87	14	101	86	9	95	76	9	85
Spabrücken										37	12	49	41	6	47	39	6	45
Muenchwald										1	3	4	4	0	4	4	0	4
Hergenfeld										27	3	30	22	3	25	21	3	24
Argenschwang										8	3	11	9	3	12	11	3	14
gesamt	4	87	44	10	12	7	0	19	7	73	21	94	76	12	88	75	12	87
Sponheim										29	3	32	27	5	32	26	5	31
Burgsponheim										15	3	18	17	1	18	13	1	14
gesamt	2	50	4	0	12	0	0	12	7	44	6	50	44	6	50	39	6	45

Bedarfsplan Kindertagesstätten 2010/11 im Landkreis Bad Kreuznach



VG Rüdesheim (2)

Sitzgemeinde der Kindertagesstätte und Zuordnungsgemeinde/n	Kinder im Alter bis ...Jahre					
	Stand 31.08.2010					
	1	2	3	4	5	6
Waldböckelheim	13	17	28	20	16	19
Oberstreit	2	1	6	4	2	1
Boos	2	2	4	0	0	2
Schlossböckelheim	1	3	1	3	3	5
gesamt	18	23	39	27	21	27
Wallhausen	10	16	10	15	19	15
Dalberg	2	1	3	2	3	5
Sommerloch	5	2	3	2	4	3
gesamt	17	19	16	19	26	23
Weinsheim	8	21	14	18	24	19
Winterbach	4	1	1	2	3	4
Gebroth	1	0	2	2	3	1
Spall	1	2	3	1	2	1
Allenfeld	3	0	5	2	3	2
Ippenschied (VG BS)	2	0	1	0	2	1
gesamt	11	3	12	7	13	9
VG gesamt	178	209	239	227	225	225

Bedarfsplan Kindertagesstätten 2010/11 im Landkreis Bad Kreuznach



VG Rüdesheim (2)

Kindertagesstätte	BESTAND								BELEGUNG	PLATZBEDARF								
	Gruppen	Plätze		davon	davon Plätze U 3				2J. Bonus	IM KINDERGARTENJAHR								
		insgesamt	davon Ganztags	Schulkinder	2-J.	0-3J.	0-3J	U3	31.12. 2009	10/11			11/12			12/13		
					geöffG	klAM	Kripp	gesamt		3-6	2	gesamt	3-6	2	gesamt	3-6	2*	gesamt
Waldböckelheim										80	13	93	78	10	88	74	10	84
Oberstreit										13	1	14	13	2	15	13	2	15
Boos										6	2	8	6	2	8	8	2	10
Schlossböckelheim										11	3	14	10	1	11	8	1	9
gesamt	6	120	38	0	6	21	0	27	13	110	19	129	107	15	122	103	15	118
Wallhausen										56	12	68	57	8	65	48	8	56
Dalberg										12	1	13	9	2	11	8	2	10
Sommerloch										12	2	14	11	4	15	12	4	16
gesamt	4	90	34	0	12	7	0	19	13	80	15	95	77	14	91	68	14	82
Weinsheim	4	80	34	0	0	14	0	14	0	72	16	88	73	6	79	58	77	75
Winterbach										10	1	11	7	3	10	8	3	11
Gebroth										8	0	8	7	1	8	5	1	6
Spall										7	2	9	8	1	9	7	1	8
Allenfeld										12	0	12	10	3	13	10	3	13
Ippenschied (VG BS)										4	0	4	3	2	5	3	2	5
gesamt	2	50	0	0	0	0	0	0	0	41	3	44	35	10	45	33	10	43
VG gesamt	51	1.114	402	30	106	91	10	207	114	881	166	1.047	867	142	1.009	817	213	970

Waldböckelheim: 2 Einrichtungen

Ev. Waldböckelheim	3	65	14	0	6	7	0	13	8
Kath. Waldböckelheim	3	55	24	0	0	14	0	14	5

*) Prognose wie 11/12

Bedarfsplan Kindertagesstätten 2010/11 im Landkreis Bad Kreuznach



VG Bad Kreuznach

Sitzgemeinde der Kindertagesstätte und Zuordnungsgemeinde/n	Kinder im Alter bis ...Jahre					
	Stand 31.08.2010					
	1	2	3	4	5	6
Biebelsheim	6	9	3	9	6	6
Frei-Laubersheim	8	7	8	8	7	14
Fürfeld	9	16	14	19	11	21
Tiefenthal	0	1	2	0	0	3
gesamt	9	17	16	19	11	24
Hackenheim	19	15	22	16	16	15
Neu-Bamberg	1	5	3	6	5	6
Pf.-Schwabenheim	2	15	9	7	15	12
Pleitersheim	3	1	5	2	2	6
gesamt	5	16	14	9	17	18
Volxheim	8	12	5	6	8	11
VG gesamt	56	81	71	73	70	94

Bedarfsplan Kindertagesstätten 2010/11 im Landkreis Bad Kreuznach



VG Bad Kreuznach

Kindertagesstätte	BESTAND								BELE GUNG	PLATZBEDARF								
	Grup pen	Plätze		davon	davon Plätze U 3				2J. Bonus	IM KINDERGARTENJAHR								
		insge samt	davon Ganz tags	Schul kinder	2-J.	0-3J.	0-3J	U3	31.12. 2009	10/11			11/12			12/13		
					geöffG	klaM	Kripp	gesam t		3-6	2	ge samt	3-6	2	ge samt	3-6	2*	ge samt
Biebelsheim	1	25	21	0	4	0	0	4	1	23	7	30	26	5	31	26	5	31
Frei-Laubersheim	2	50	24	0	12	0	0	12	9	35	6	41	29	6	35	30	6	36
Fürfeld										61	12	73	58	7	65	55	7	62
Tiefenthal										5	1	6	3	0	3	3	0	3
gesamt	4	94	44	14	12	0	0	12	8	66	13	79	61	7	68	58	7	65
Hackenheim	3	75	24	0	12	0	0	12	3	66	12	78	66	15	81	69	15	84
Neu-Bamberg*	2	40	14	5	6	5	0	11	5	19	4	23	18	1	19	14	1	15
Pf.-Schwabenheim										41	12	53	43	2	45	32	2	34
Pleisersheim										14	1	15	10	3	13	11	3	14
gesamt	3	75	34	0	12	0	0	12	6	55	13	68	53	5	58	43	5	48
Volxheim	2	40	0	0	6	7	0	13	1	28	9	37	30	6	36	30	6	36
VG gesamt	17	399	161	19	64	12	0	76	33	292	64	356	283	45	328	270	45	315

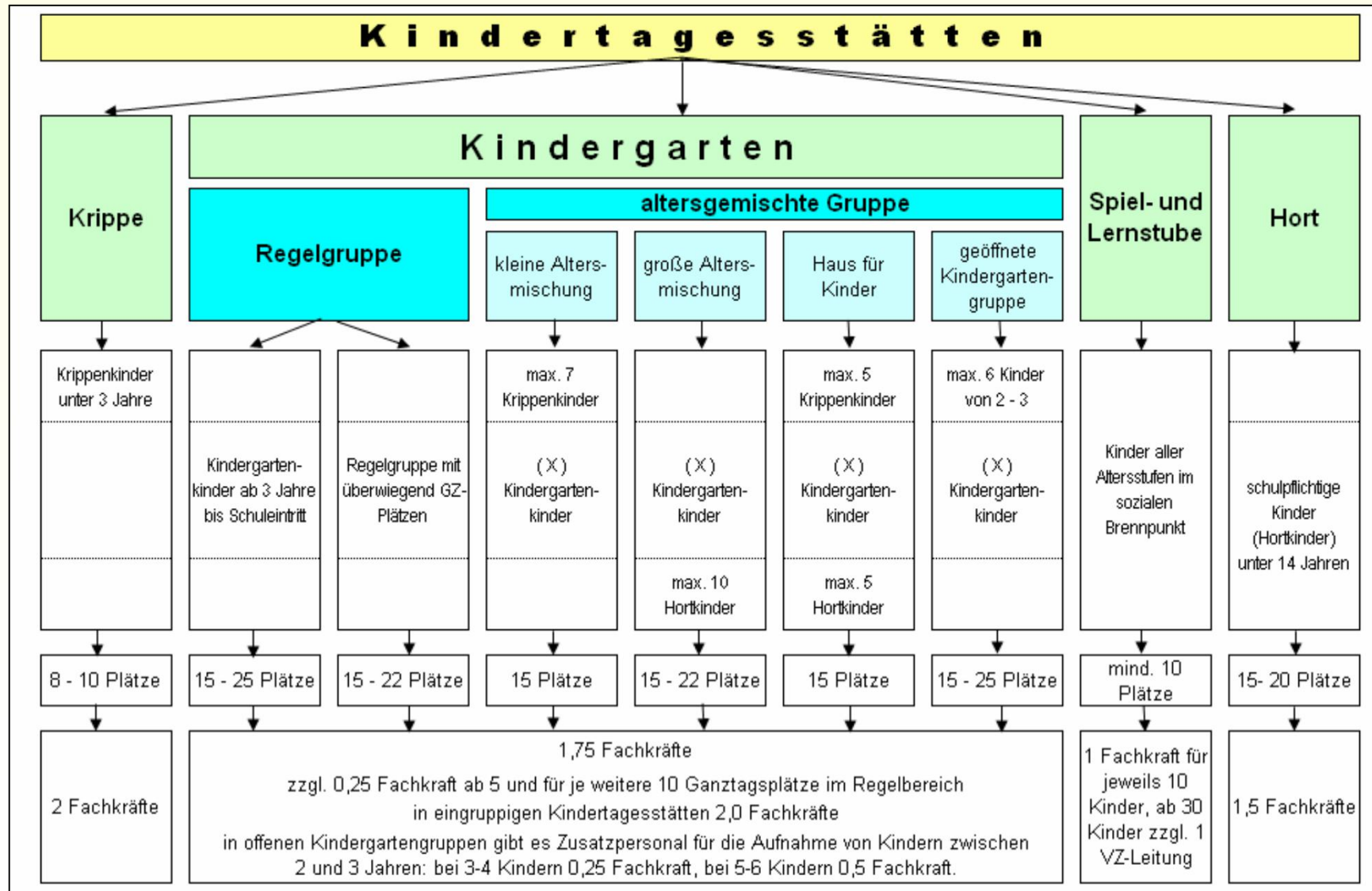
*) Prognose wie 11/12

*) Neu-Bamberg führt eine Gruppe "Haus für Kinder" mit 15 Plätzen
je 5 Kindergarten-, Hort- und Krippenkinder (Letztere werden unter klaM geführt)

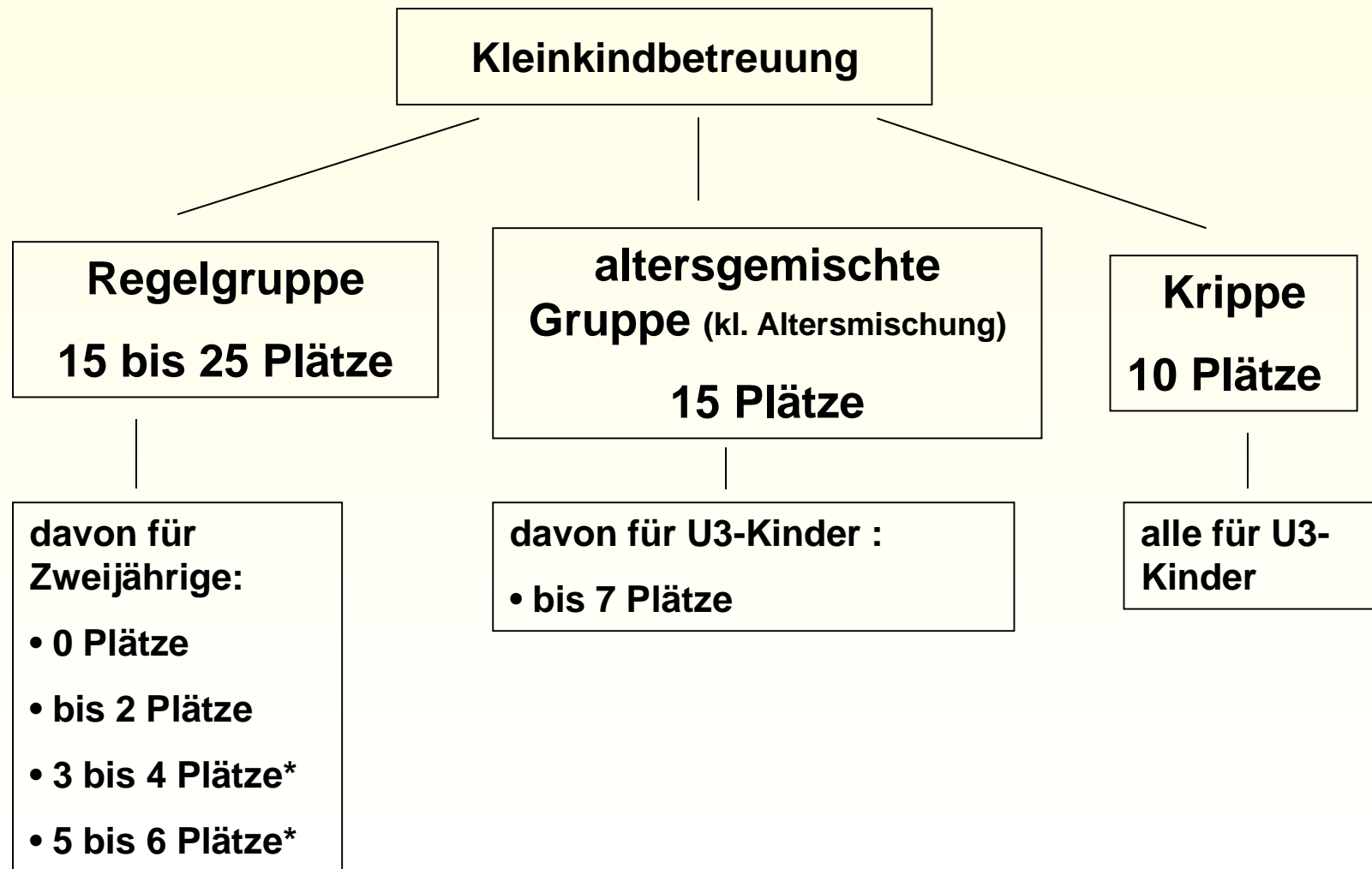
Bedarfsplan Kindertagesstätten 2010/11 im Landkreis Bad Kreuznach



Bedarfsplan Kindertagesstätten 2010/11 im Landkreis Bad Kreuznach



Bedarfsplan Kindertagesstätten 2010/11 im Landkreis Bad Kreuznach



* mit Zusatzpersonal