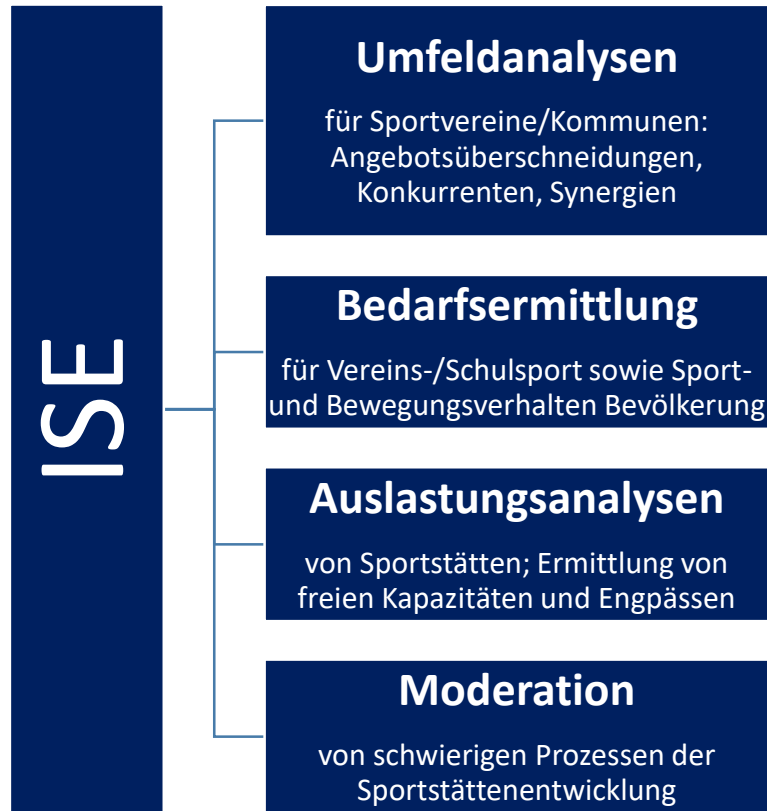


# Sportentwicklung im Landkreis Bad Kreuznach

## Ergebnisse (Auszüge)



# Das ISE – Ansprechpartner für Sportvereine und Kommunen



## ISE- Partner:



# Referenzen (Auswahl)

- Breitensportentwicklungsstudie Deutschsprachige Gemeinschaft Belgiens
- Sportentwicklungsstudie Perl (Drei-Länder-Eck)
- Sportstättenentwicklungsplanung Landkreis Bad Kreuznach
- Sportentwicklungskonzept Stadt Landau
- Moderation Sportstättenentwicklung Verbandsgemeinde Wallmerod
- Sportstättenentwicklung Stadt Bitburg
- Sportstättenentwicklungsplanung Verbandsgemeinde Offenbach a.d. Queich
- Sportentwicklung Verbandsgemeinde Bodenheim
- ....



# Struktur einer Sportstättenentwicklungsplanung



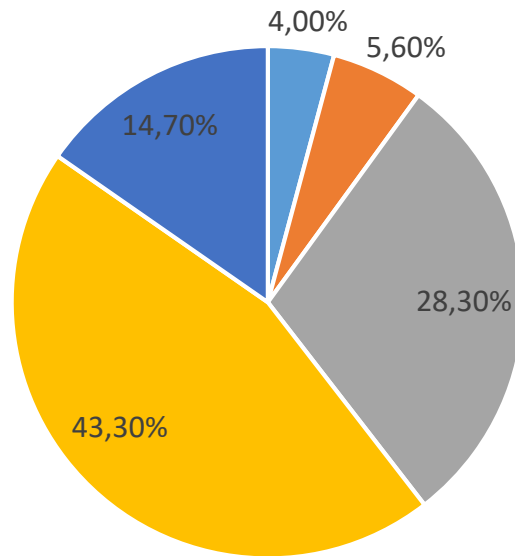
# Ergebnisse Bevölkerungsbefragung (Auszüge)

# Stichprobe

- 16.000 Bürger(innen) aus Daten des Einwohnermeldeamtes
- Basierend auf Zufallsverfahren
- Befragungsverfahren auf Wunsch der KV (Brief mit Link an die Stichprobe + Möglichkeit Fragebogen bei KV anzufragen)
- Befragungszeitraum: drei Wochen, anschließend um fünf Wochen verlängert
- **Insgesamt 956 ausgefüllte Fragebögen → Rücklaufquote: 5,98**

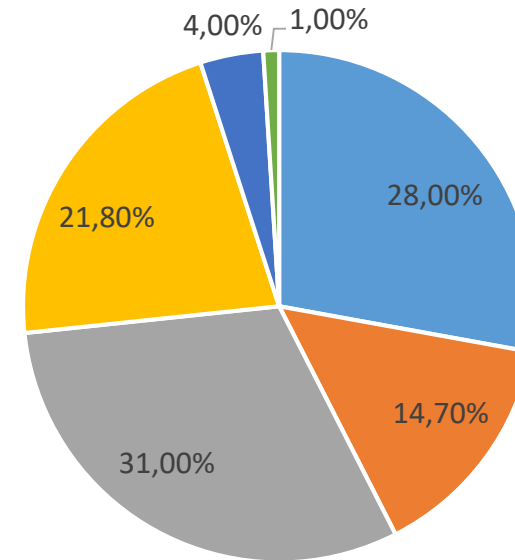
# 80% treiben mind. 1-2 Mal pro Woche Sport

## Sporttreiben



■ täglich      ■ 5 Mal pro Woche      ■ 3-4 Mal pro Woche  
■ 1-2 Mal pro Woche      ■ weniger oft      ■ nie

## Körperliche Aktivität



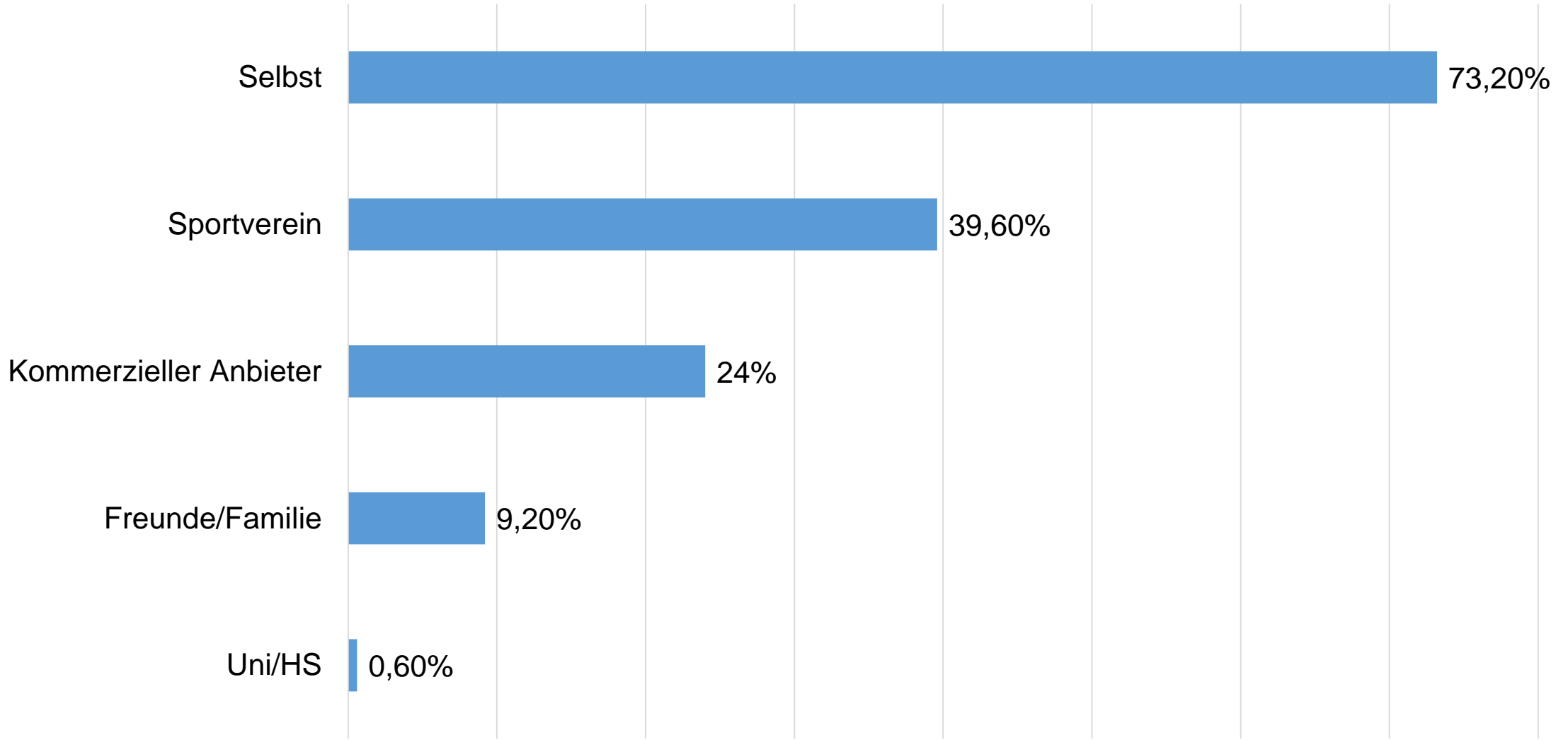
■ täglich      ■ 5 Mal pro Woche      ■ 3-4 Mal pro Woche  
■ 1-2 Mal pro Woche      ■ weniger oft      ■ nie

# Sporttreiben vor allem aus gesundheitlichen Gründen

	Anzahl	Mittelwert
um mich zu entspannen	938	3,64
wegen des Nervenkitzels	884	2,03
um mich in körperlich guter Verfassung zu halten	959	4,33
um mein Gewicht zu regulieren	937	3,50
vor allem aus gesundheitlichen Gründen	950	3,97
um mich mit anderen zu messen	919	2,01
um mit anderen gesellig zusammen zu sein	926	3,15
um Stress abzubauen	934	3,61
um dadurch neue Menschen kennen zu lernen	919	2,67



# 75% organisieren ihre Sport- und Bewegungsangebote selbst



# Flexibilität Hauptgrund für selbstorganisiertes Sporttreiben

	Anzahl	Mittelwert
Ich treibe gerne alleine Sport.	706	4,05
Ich kann selbst entscheiden, welchen Sport ich treiben möchte.	719	3,94
Ich kann Dauer und Intensität meines Trainings selbst bestimmen.	754	3,90
Ich kann meine Trainingspartner selbst auswählen (z.B. Freunde, Verwandte).	703	3,87
Ich kann die Orte, an denen ich Sport treibe, selbst wählen.	740	3,63
Ich kann so wohnortnah Sport treiben bzw. mich bewegen.	743	3,18
Die Angebote der Sportvereine in meiner Nähe sprechen mich nicht an.	681	3,03
Die Angebote kommerzieller Anbieter in meiner Nähe sprechen mich nicht an.	666	2,74

# Unzufriedenheit mit Schwimmbad- und Sporthallensituation; Sportplätze solide

	Anzahl	Mittelwert
<b>Sporthallensituation LK</b>	386	3,00
<b>Sportplatzsituation LK</b>	391	2,66
<b>Schwimmbadsituation LK</b>	557	3,61
<b>SporthallenSituation VG</b>	412	3,07
<b>Sportplatzsituation VG</b>	398	2,71
<b>Schwimmbadsituation VG</b>	536	3,48
<b>Sporthallensituation OG</b>	557	3,18
<b>Sportplatzsituation OG</b>	533	2,95
<b>Schwimmbadsituation OG</b>	549	4,37

1=sehr zufrieden/ 5=sehr unzufrieden

# Konstanz der Sport- und Bewegungsmöglichkeiten

	Anzahl	Mittelwert
Entwicklung Möglichkeiten im Landkreis Bad Kreuznach	321	2,90
Entwicklung Möglichkeiten in der Verbandsgemeinden	362	2,93
Entwicklung Möglichkeiten in der Ortsgemeinde	506	3,05

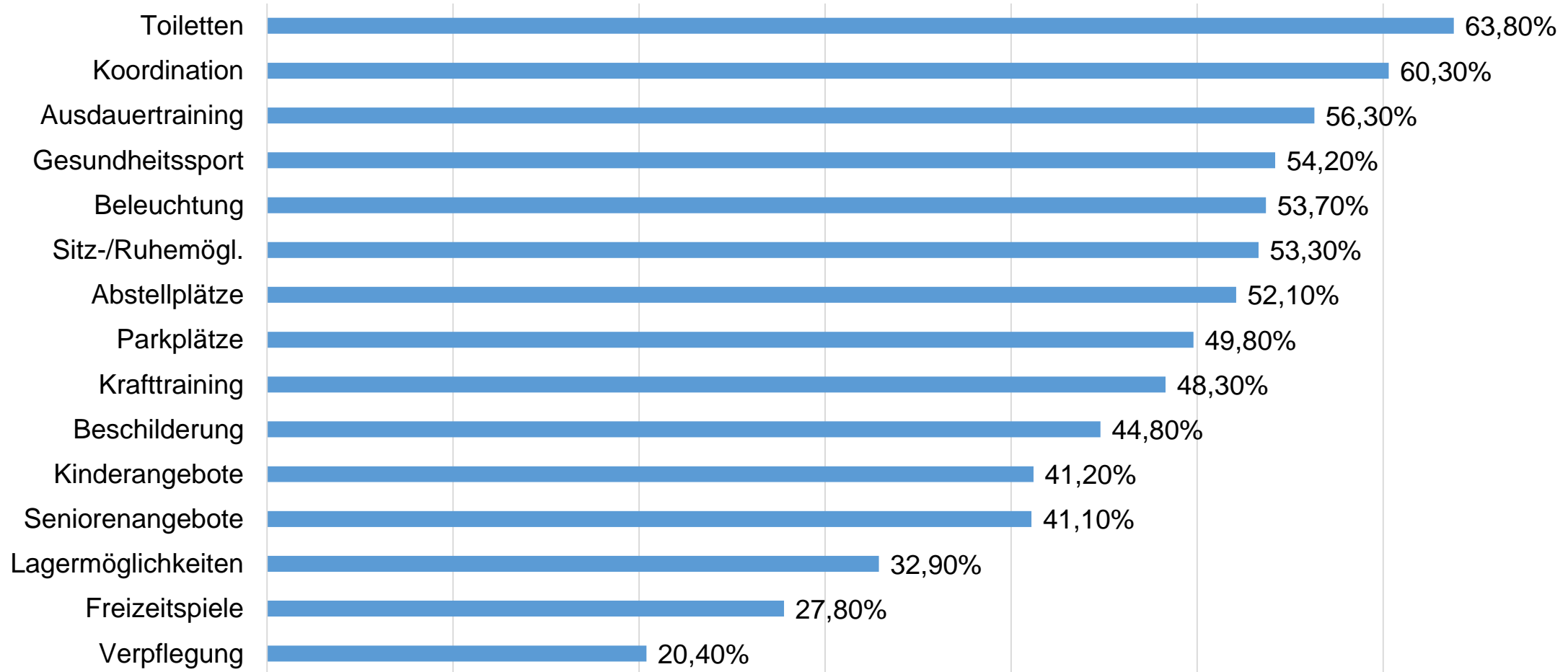
1=sehr verbessert/ 5=sehr verschlechtert

# Fokus auf Bau und Sanierung von Schwimmbädern sowie öffentlichen Sportmöglichkeiten

	Insgesamt	
	Anzahl	Mittelwert
Bau von Sporthallen	295	20,09
Bau von Fußballplätzen/Stadien	211	7,21
<b>Bau öffentlich zugänglicher Sportmöglichkeiten</b>	<b>426</b>	<b>29,19</b>
<b>Bau von Schwimmbädern</b>	<b>373</b>	<b>29,12</b>
Sanierung von Sporthallen	437	23,69
Sanierung von Fußballplätzen/Stadien	324	15,45
Sanierung öffentlich zugänglicher Sportmöglichkeiten	423	21,83
<b>Sanierung von Schwimmbädern</b>	<b>491</b>	<b>27,25</b>

*Vergabe von insgesamt 100 Punkten in den verschiedenen Bereichen*

# Über 50% wünschen sich die Ausstattung des öffentlichen Raums mit Sportgeräten



# Bürger wünschen sich Unterstützung von Schul- und Vereinssport durch den Kreis

	Insgesamt	
	Anzahl	Mittelwert
Schulsport	763	1,95
Vereinssport	761	2,10
Selbstorganisiert	757	3,80
Sportveranstaltungen	754	3,93
Leistungssport	754	3,95
Private Unternehmen	752	5,24

Angebot für Kinder/Jugendliche gut und generell bezahlbar. Angebote im Präventiv-/Rehasport und für Menschen mit Behinderung schlechter bewertet

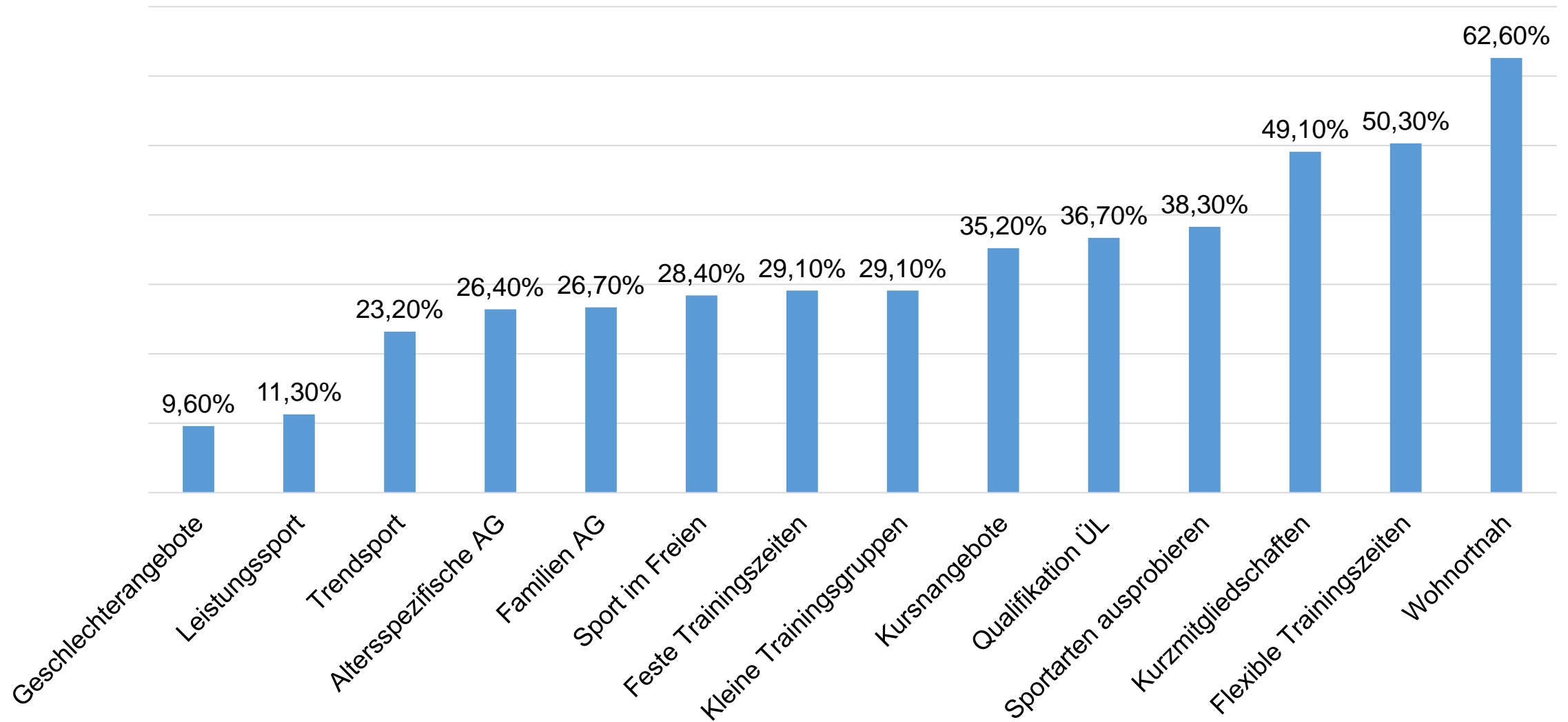


	Anzahl	Mittelwert
Sportangebote gut bezahlbar	498	2,24
Verschiedenste Sportarten	525	2,42
Angebote für Jugendliche	401	2,46
Angebote für Kinder im Vorschulalter	316	2,58
.....		
Die Trainingszeiten gut nutzbar	478	2,89
Angebote für Migranten/Flüchtlinge	184	2,90
Traditionen	431	2,90
Angebote für Leistungssportler	285	3,00
<b>Angebote im Präventivsport</b>	<b>239</b>	<b>3,13</b>
<b>Angebote für Menschen mit Behinderung</b>	<b>206</b>	<b>3,33</b>
<b>Angebote im Reha-Sport</b>	<b>225</b>	<b>3,37</b>

1 = stimme voll und ganz zu | 2 = stimme zu | 3 = stimme teil-weise zu | 4 = stimme nicht zu | 5=stimme überhaupt nicht zu



# Wunsch nach wohnortnahem, flexiblem Sportangebot durch Vereine



# Vermittlung von Werten und Zusammengehörigkeit sind Stärken der Vereine

	Insgesamt	
	Anzahl	Mittelwert
Zusammengehörigkeitsgefühl	694	2,03
Geselligkeit	698	2,11
Feste Trainingszeiten	664	2,50
Soziale Aktivitäten	654	2,44
Außersportliche Aktivitäten	640	2,69
Tradition/Brauchtumpflege	631	2,88
Möglichkeit zu sozialen Kontakten	683	2,12
Übernahme von Verantwortung	646	2,69
<b>Werte im Sportverein</b>	661	1,91

# Sportangebot im Landkreis besser wahrgenommen, als in den einzelnen Ortsgemeinden bzw. Städten

Zufriedenheit mit dem Sportangebot...	...im Landkreis Bad Kreuznach	...in der Verbandsgemeinde	...in der Ortsgemeinde/Stadt
VG Bad Kreuznach	2,39	2,70	<b>2,81</b>
VG Bad Sobernheim	2,27	2,42	2,52
VG Kirn-Land	2,25	2,46	2,51
VG Langenlonsheim	<b>2,52</b>	<b>2,57</b>	<b>2,73</b>
VG Meisenheim	2,42	2,47	<b>2,69</b>
VG Rüdesheim	2,19	2,47	<b>2,69</b>
VG Stromberg	<b>2,36</b>	<b>2,75</b>	<b>3,04</b>
Stadt Bad Kreuznach	<b>2,49</b>	<b>2,58</b>	2,42
Stadt Kirn	<b>2,40</b>	<b>2,63</b>	2,29
Insgesamt	<b>2,34</b>	<b>2,54</b>	<b>2,62</b>

# Bewertung der Sportstätten-situation vor Ort

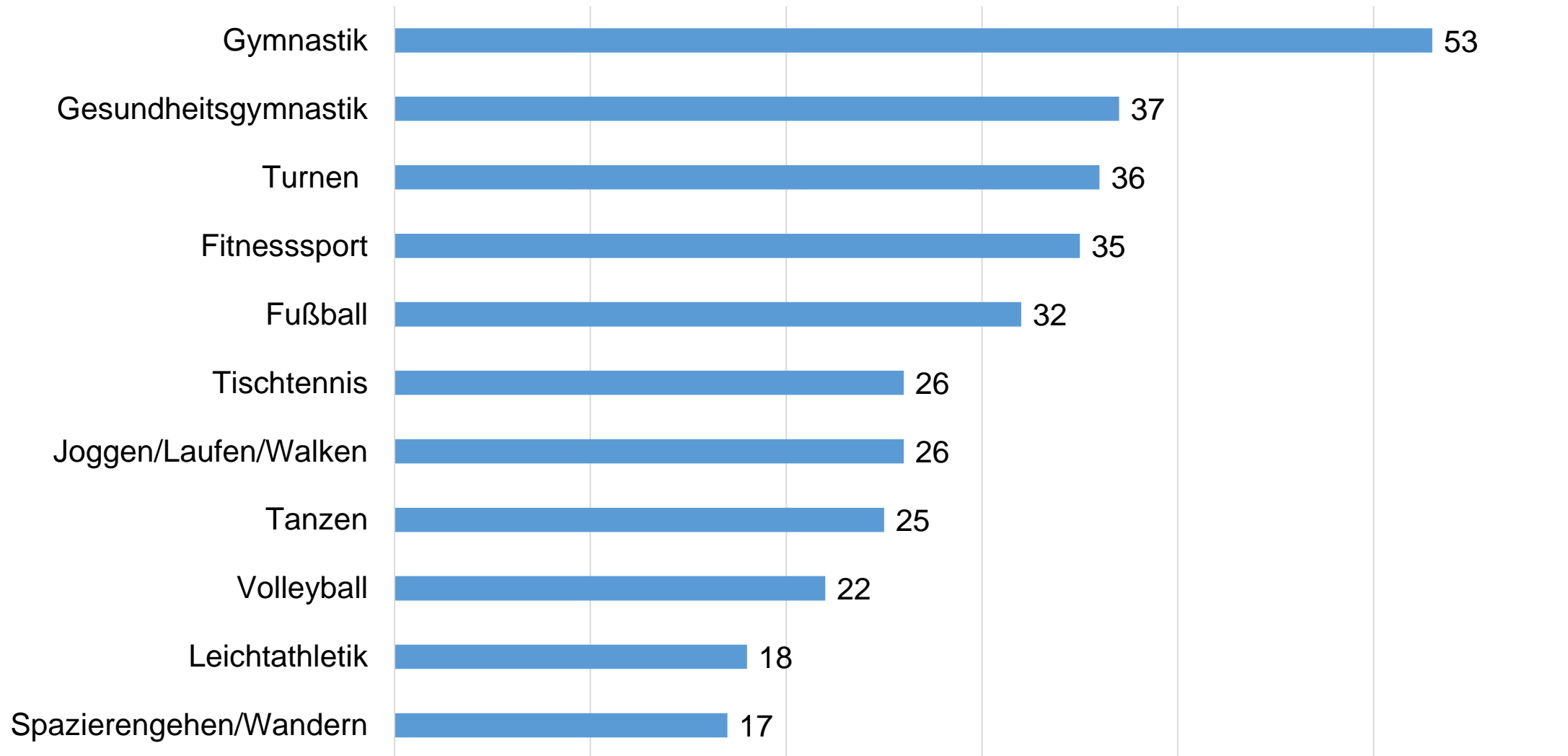
Beurteilung der ...	Sporthallensituation in Verbandsgemeinde/Stadt	Sportplatzsituation in Verbandsgemeinde/Stadt
VG Bad Kreuznach	<b>3,51</b>	<b>3,18</b>
VG Bad Sobernheim	3,05	2,54
VG Kirn-Land	2,95	2,68
VG Langenlonsheim	3,09	2,83
VG Meisenheim	<b>3,20</b>	2,25
VG Rüdesheim	2,93	2,72
VG Stromberg	2,54	2,17
Stadt Bad Kreuznach	<b>3,17</b>	2,91
Stadt Kirn	3,08	2,67
<b>Insgesamt</b>	<b>3,07</b>	<b>2,71</b>

# Ergebnisse Vereinsbefragung (Auszüge)

# Stichprobe

- 304 angeschriebene Vereine bzw. Abteilungen
- Multi-Channel-Verfahren (online + offline)
- Befragungszeitraum: drei Wochen, einige Nachzügler
- **Insgesamt 115 ausgefüllte Fragebögen → Rücklaufquote: 37,8%**

# Fast 50% der Vereine bieten Gymnastik an; Fußball häufigste Ballsportart

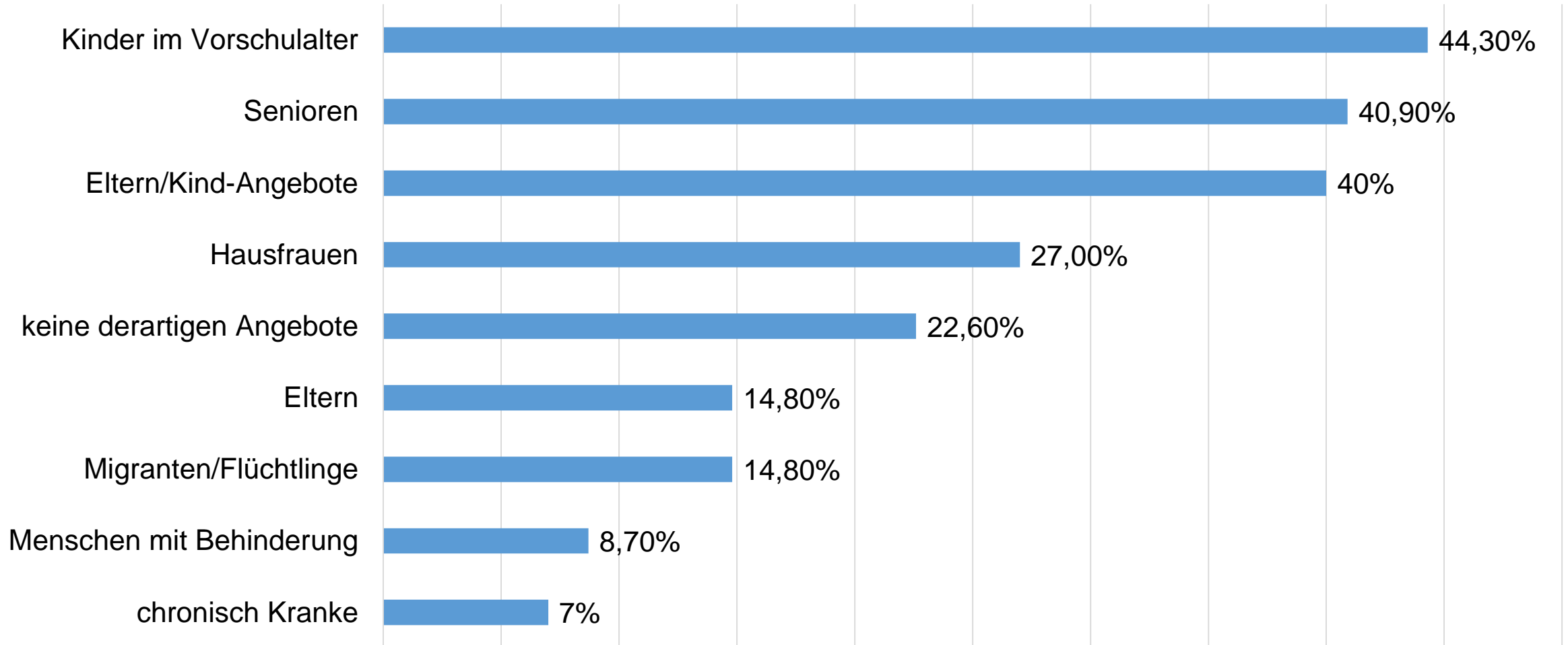


# Starke breitensportliche Vereinsausrichtung mit Jugendlichen als primäre Zielgruppe

Unser Verein ist...	Mittelwert
...ein jugendorientierter Sportverein.	3,68
...ein Breitensportverein.	3,62
...ein seniorenorientierter Sportverein.	3,15
...ein geselliger Traditionsverein.	2,72
...ein leistungsorientierter Sportverein.	2,24
...ein dienstleistungsorientierter Sportverein.	1,91



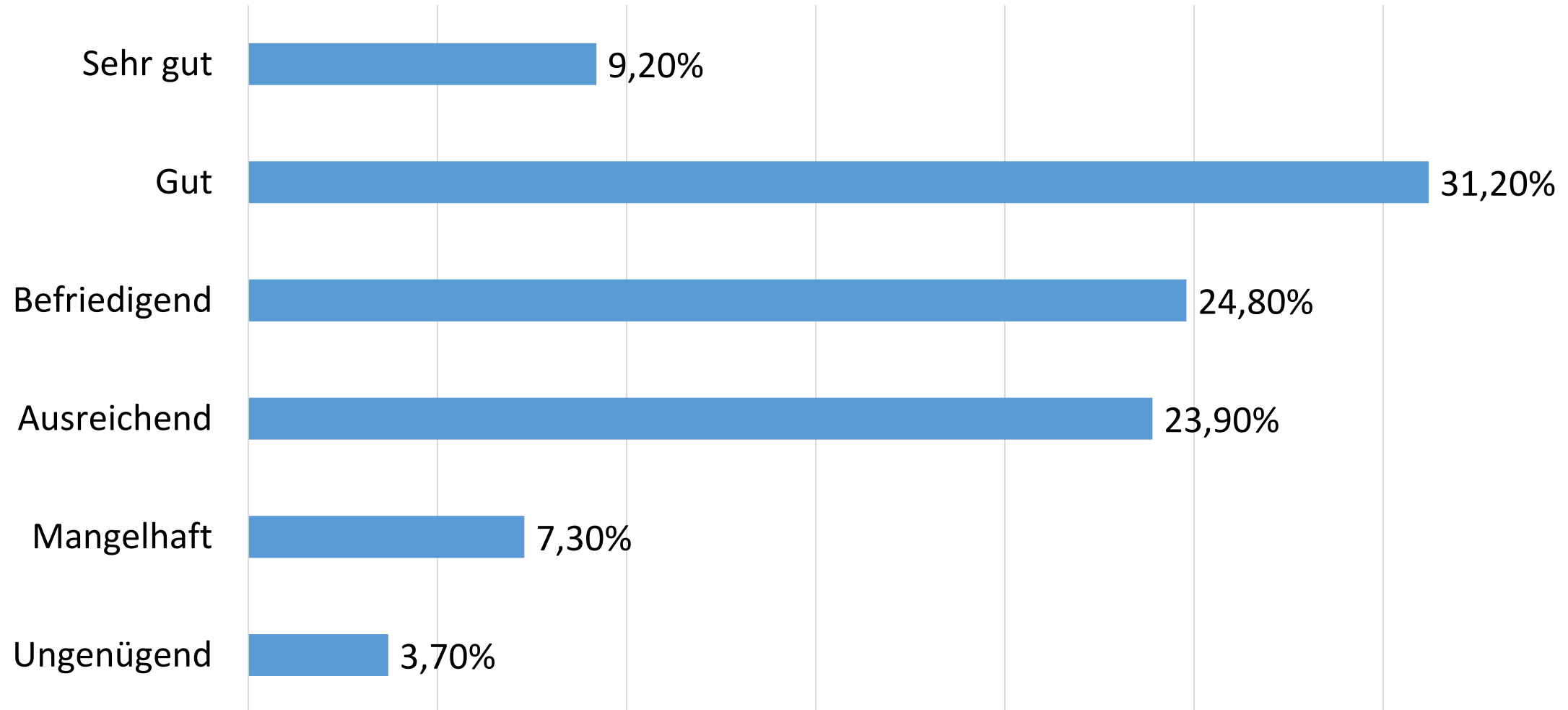
# Zielgruppenangebote vor allem für Kinder und Senioren



# Gesellschaftlicher Wandel wirkt sich (stark) auf Sportvereine und ihre Angebote aus

Entwicklungsaspekt	Mittelwert
Verfügbare Hallen- oder Freibäder	3,20
Verfügbare öffentliche Freiflächen	3,16
Zahl der ehrenamtlich Engagierten	3,13
Verfügbare Sporthallen	3,13
Einnahmen des Vereins	2,97
Zahl der Mitglieder	2,95
Konkurrenz anderer Sportvereine	2,82
Konkurrenz öffentlicher Sportanbieter	2,80
Auswirkungen aus demografischen Entwicklungen	<b>2,59</b>
Auswirkungen aus der Flex. der Lebenswelt d. Menschen	<b>2,58</b>
Auswirkungen aus der Entwicklung des Schulsystems	<b>2,52</b>
Konkurrenz kommerzieller Sportanbieter	<b>2,45</b>
Ausgaben des Vereins	<b>2,43</b>

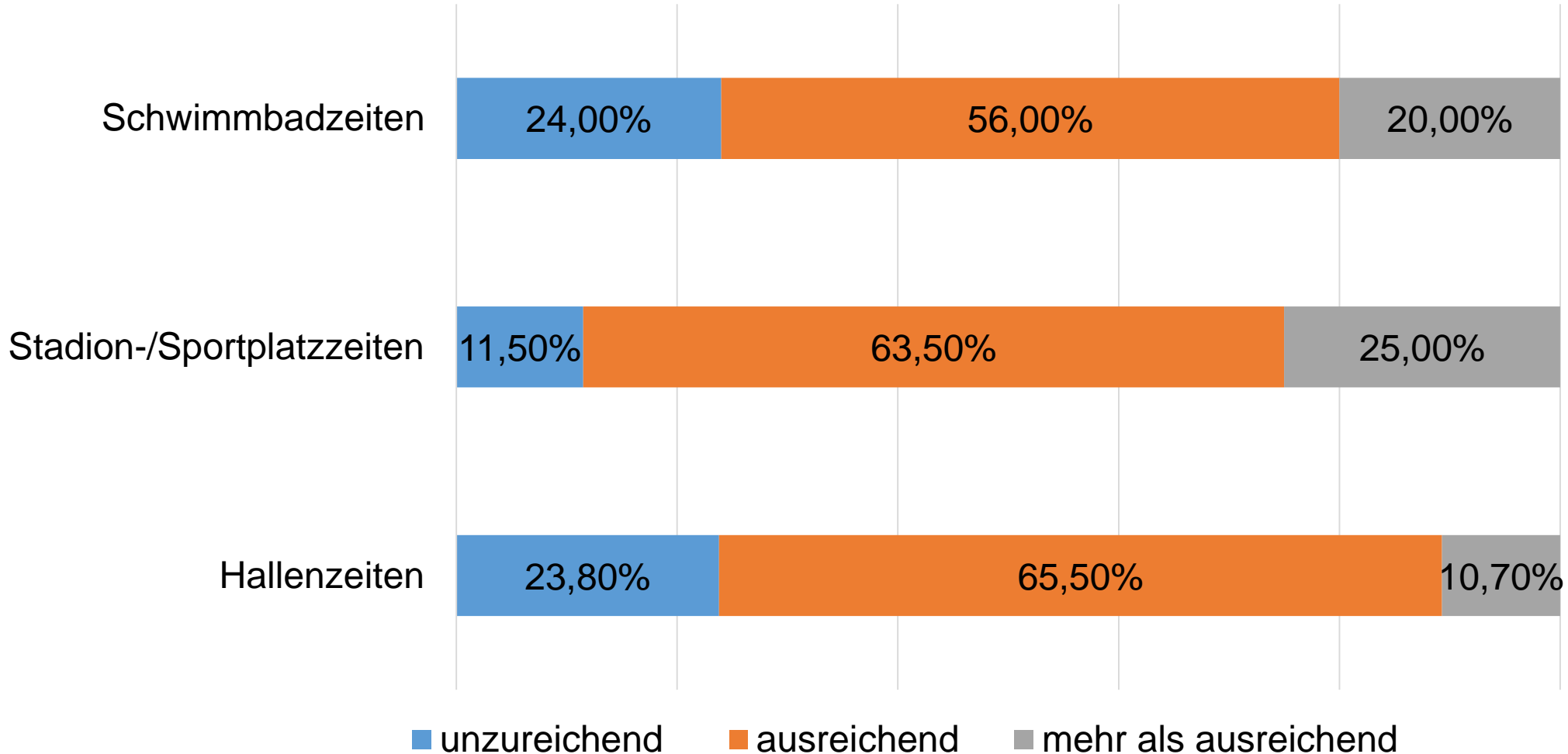
# Über 40 % bewerten die Sportstätten-situation als sehr gut bis gut. Kritik von etwa 10%.



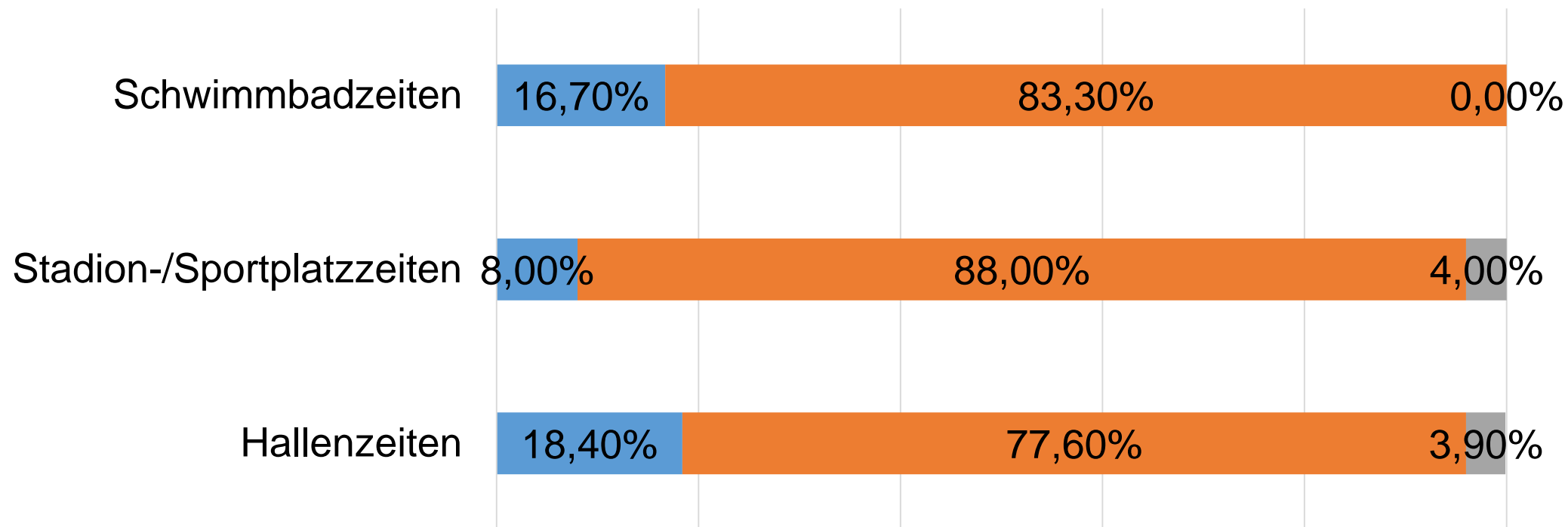
# Zufriedenheit mit Belegungsregelung; Unzufriedenheit mit Kapazitäten

Sportstättenversorgung	Mittelwert
Auslastung der dem Verein zugewiesenen Belegungszeiten	2,16
Regelung der Belegung von kommunalen Schwimmbädern	2,43
Regelung der Belegung von kommunalen Sportplätzen	2,59
.....	
Qualität der von Verein genutzten Turn- und Sporthallen	2,98
Regelung der Belegung von kommunalen Gymnastik- und Fitnessräumen	3,00
Verfügbarkeit der Gymnastik- und Fitnessräume	3,08
Qualität der vom Verein genutzten Schwimmbäder	3,20
Verfügbarkeit der Schwimmbäder	4,00

# Mehr als die Hälfte der Vereine haben ausreichende Sportstättenzeiten



# Konstante Nutzungskapazitäten in den letzten Jahren. Verlust von Zeiten vor allem bei Hallen und Bädern.



- musste in großem Umfang Kapazitäten abgeben
- verfügt über ausreichend Kapazitäten
- hat neue Kapazitäten in großem Umfang erhalten

# Verfügbarkeit der Sportstätten nach Kommunen

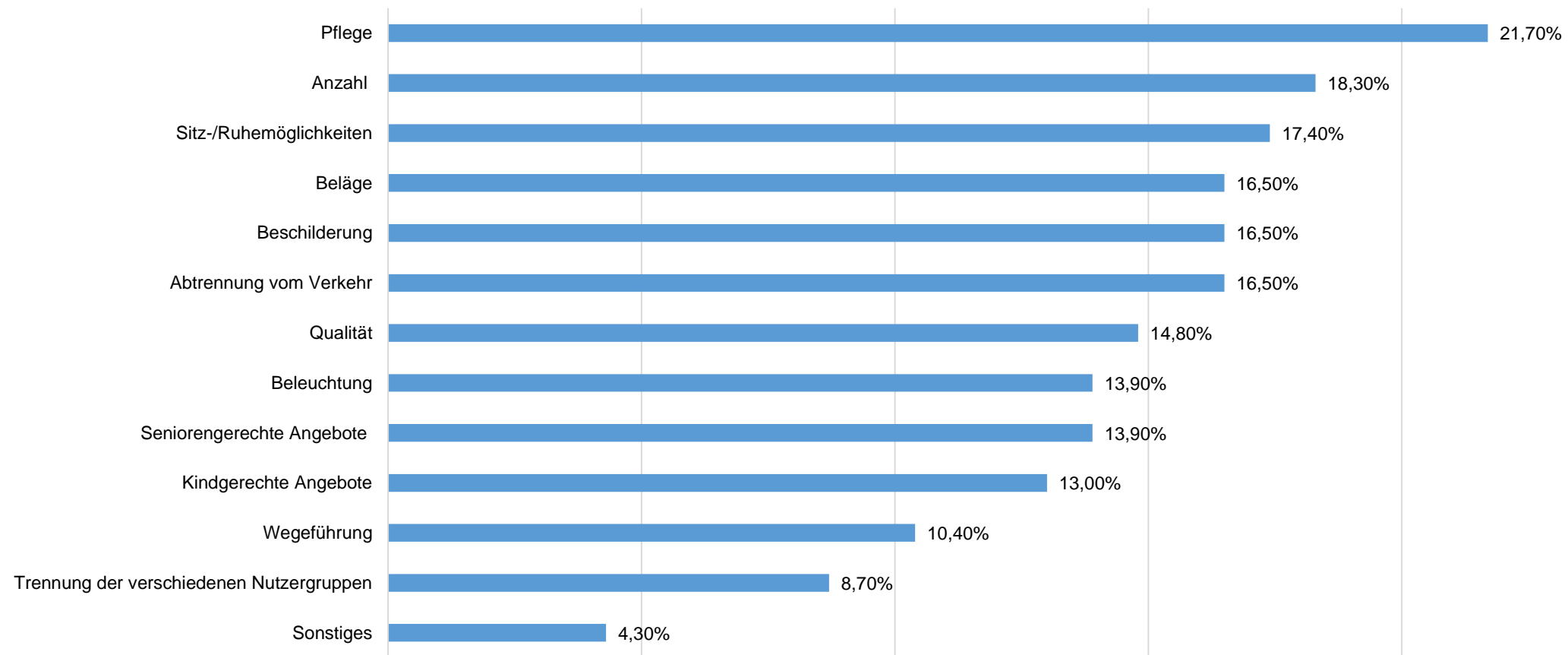
	Verfügbare Sporthallen	Verfügbare Hallen- oder Freibäder	Verfügbare Sportplätze	Verfügbare öffentliche Freiflächen
VG Bad Kreuznach	3,10	3,00	3,10	3,00
VG Bad Sobernheim	3,00	<b>3,33</b>	3,00	3,00
VG Kirn-Land	3,00	-	2,67	3,00
VG Langenlonsheim	3,14	-	3,00	<b>4,00</b>
VG Meisenheim	<b>3,17</b>	3,00	<b>3,17</b>	3,00
VG Rüdesheim	3,00	3,00	<b>3,18</b>	3,13
VG Stromberg	3,00	3,00	3,00	3,00
Stadt Bad Kreuznach	<b>3,18</b>	<b>3,50</b>	<b>3,40</b>	<b>3,40</b>
Stadt Kirn	<b>3,50</b>	3,00	3,00	3,00
<b>Insgesamt</b>	<b>3,11</b>	<b>3,11</b>	<b>3,13</b>	<b>3,16</b>

# Entwicklung der Sportstättenversorgung in den vergangenen fünf Jahren

	Veränderung Hallenzeiten	Veränderung Stadion- /Sportplatzzeiten	Veränderung Schwimmbadzeiten
VG Bad Kreuznach	<b>1,75</b>	1,90	2,00
VG Bad Sobernheim	1,85	2,13	<b>1,60</b>
VG Kirn-Land	<b>1,67</b>	2,00	2,00
VG Langenlonsheim	2,00	2,00	2,00
VG Meisenheim	<b>1,60</b>	<b>1,75</b>	<b>1,67</b>
VG Rüdesheim	1,92	2,00	2,00
VG Stromberg	2,00	2,00	2,00
Stadt Bad Kreuznach	1,94	1,90	<b>1,80</b>
Stadt Kirn	<b>1,67</b>	2,00	2,00
<b>Insgesamt</b>	<b>1,82</b>	<b>1,96</b>	<b>1,90</b>



# Schaffung weiterer - und Sanierung vorhandener Grünflächen



# Ziele der Sportvereine im LK Bad Kreuznach

Sportvereinsziele	Mittelwert
...den jetzigen Mitgliederstand	1,50
...neue Mitglieder gewinnen	1,55
...mit unserem Angebot Jugendliche anzusprechen	1,57
....	
...breitensportlichen Wettkampfsport anzubieten	3,18
...Leistungs- und Spitzensport anzubieten (Landes-, Bundes- oder internationale Ebene)	4,05
...Trendsportarten anzubieten	4,15

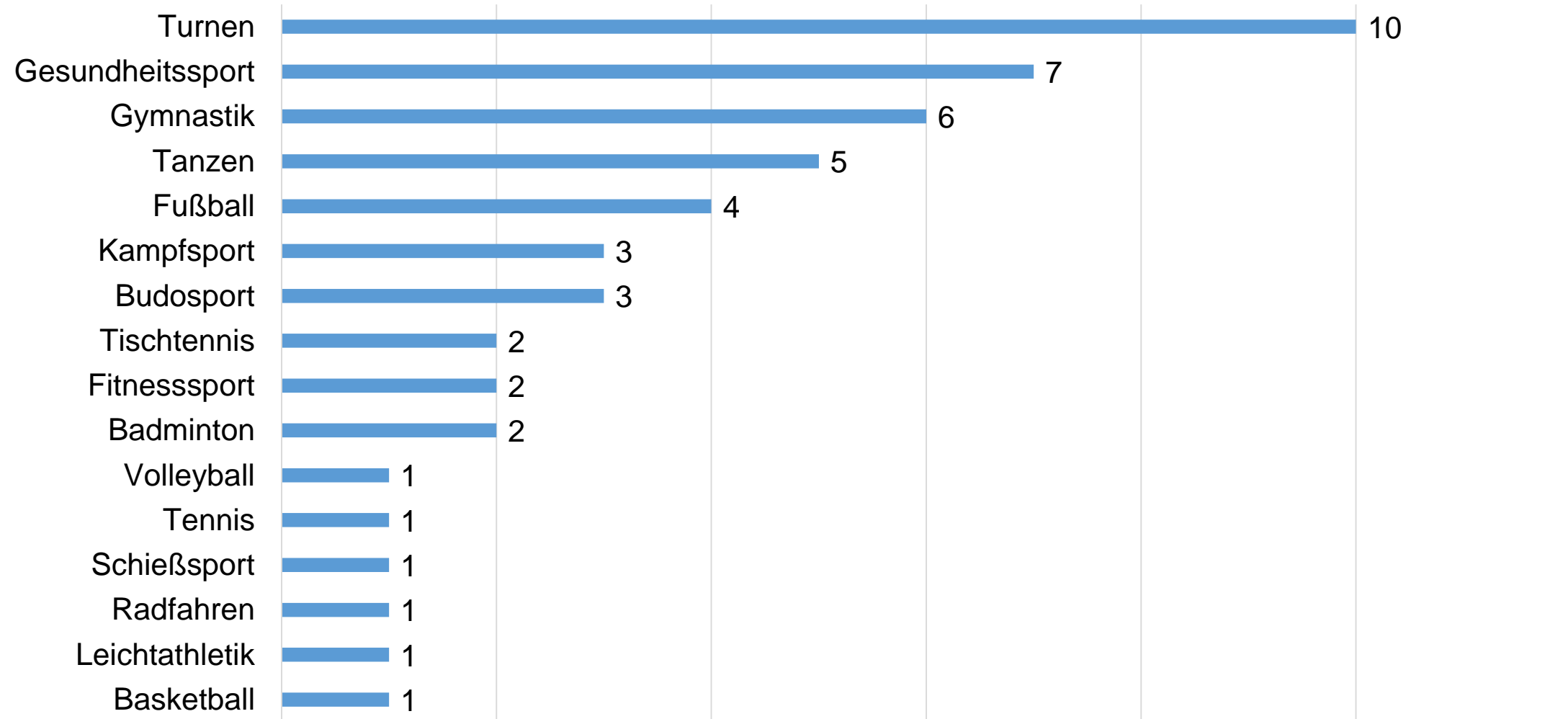
# Hauptprobleme bei der Gewinnung von Ehrenamtlern (Vorstand & Helfer) und Übungsleitern

Probleme...	Mittelwert
...bei der Gewinnung von Vorstandsmitgliedern	<b>2,72</b>
...bei der Gewinnung von Ehrenamtlichen	<b>2,73</b>
...bei der Gewinnung von Trainern/Übungsleitern	<b>2,85</b>
...	
...bei der Bindung von Leistungssportlern	4,07
...durch die Konkurrenz anderer Sportvereine	4,07
...durch die Konkurrenz kommerzieller Anbieter	4,14

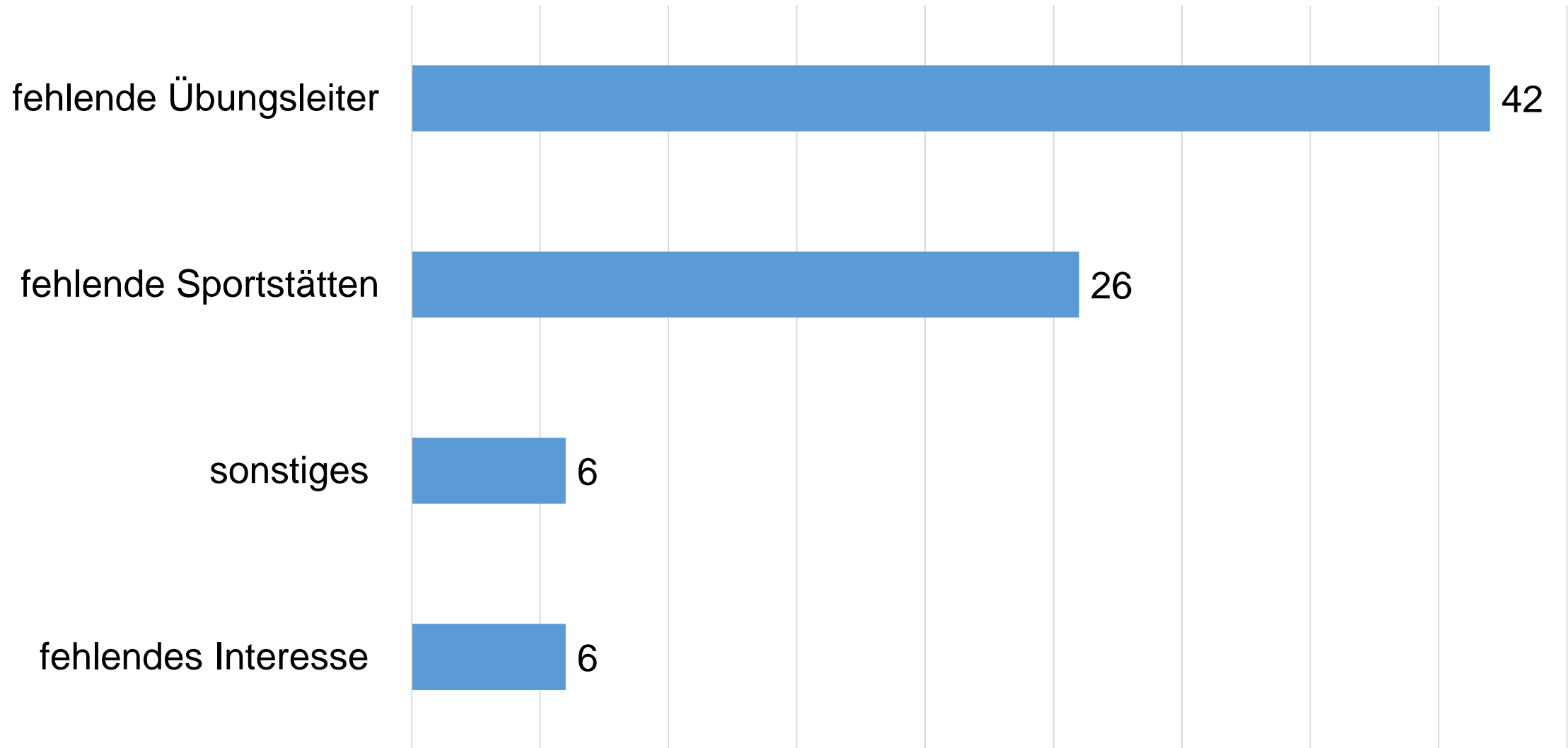
# Wunsch nach Unterstützung bei Erhalt und Erwerb vereinseigener Sportstätten sowie bei der Mitgliedergewinnung

Fördermöglichkeiten	Mittelwert
Überlassung kommunaler Einrichtungen	2,69
Bereitstellung kommunaler Sportstätten	2,96
Ehrung verdienter Sportfunktionäre und Sportfunktionärinnen	3,00
....	
Hilfe zum Erwerb von vereinseigener Sportstätten	4,04
Hilfen zum Unterhalt vereinseigener Sportstätten	4,05
Unterstützung bei der Mitgliedergewinnung	4,39

# Sportarten, die trotz Nachfrage nicht angeboten werden können:



# Gründe, die neue Angebote verhindern



# Ergebnisse Schulbefragung (Auszüge)

# Stichprobe

- 63 angeschriebene Schulen bzw. Bildungseinrichtungen
- Multi-Channel-Verfahren (online + offline)
- Befragungszeitraum: drei Wochen, einige Nachzügler
- **Insgesamt 36 ausgefüllte Fragebögen → Rücklaufquote: 57%**



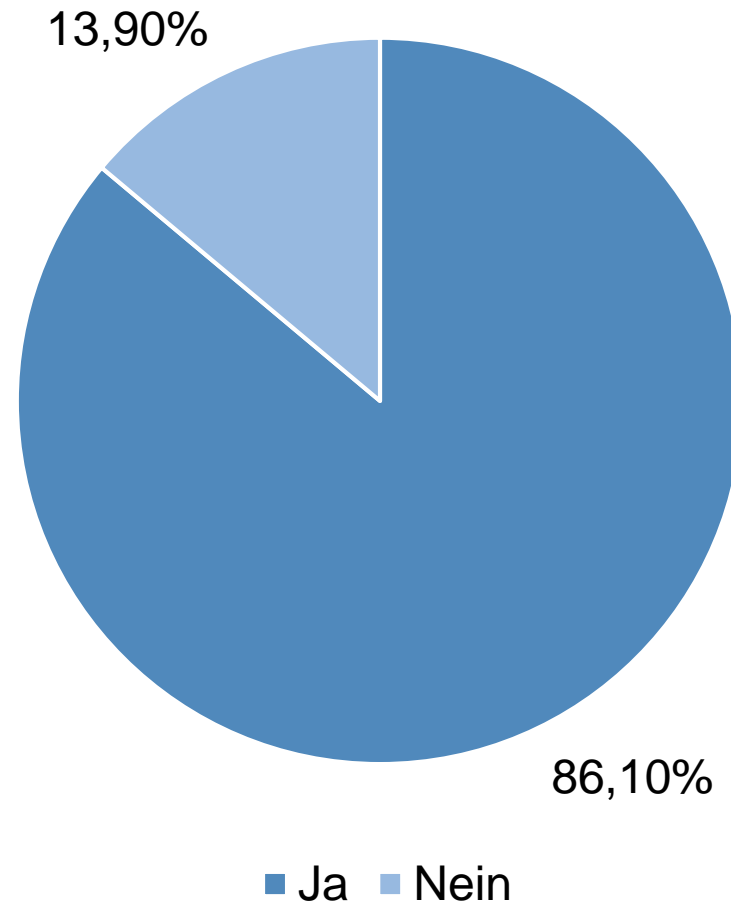
# Schulformen der Teilnehmenden

Schulform	Beteiligung
Grundschule	51 Prozent (18/35)
Realschule plus	25 Prozent (2/8)
Gesamtschule	100 Prozent (3/3)
Gymnasium	67 Prozent (4/6)
Förderschule	83 Prozent (5/6)
Berufsbildende Schule	60 Prozent (3/5)

# Stundenvergleich Soll-Ist-Sportstunden

Soll-Stunden/Woche	Ist-Stunden/Woche
33,06	31,10

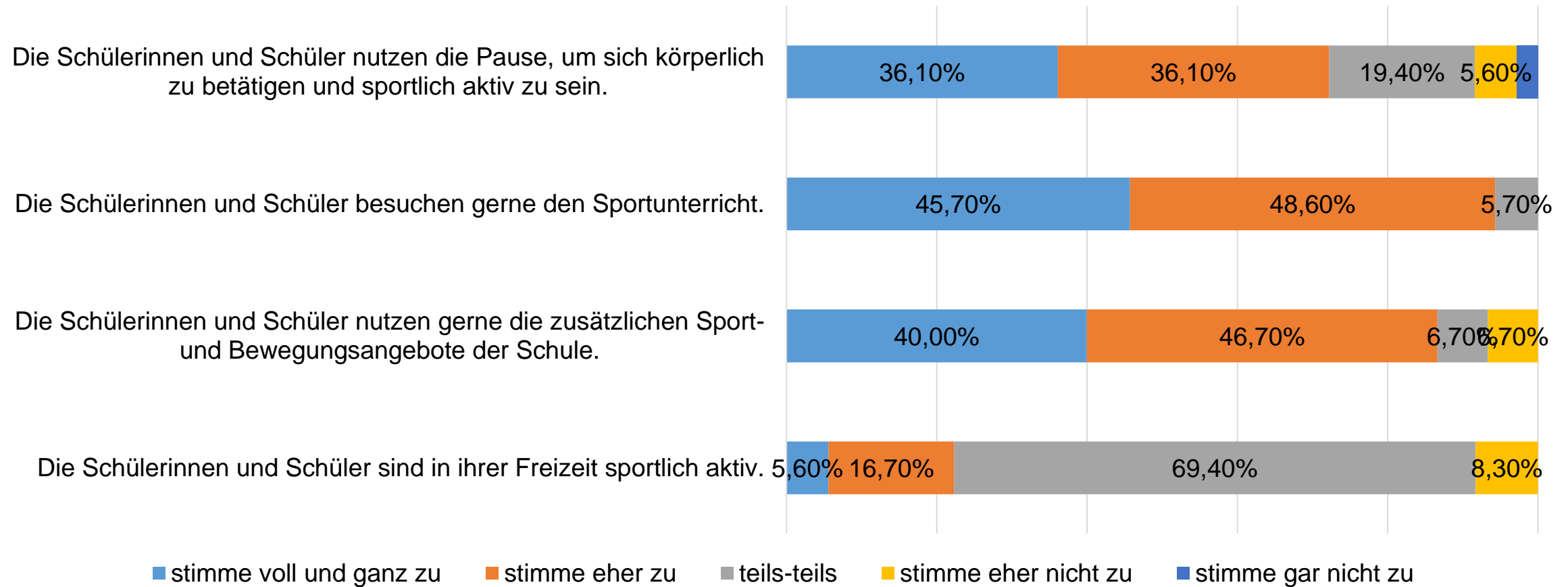
# Mehr als 80 % der Schulen mit zusätzlichen Sport- und Bewegungsangeboten



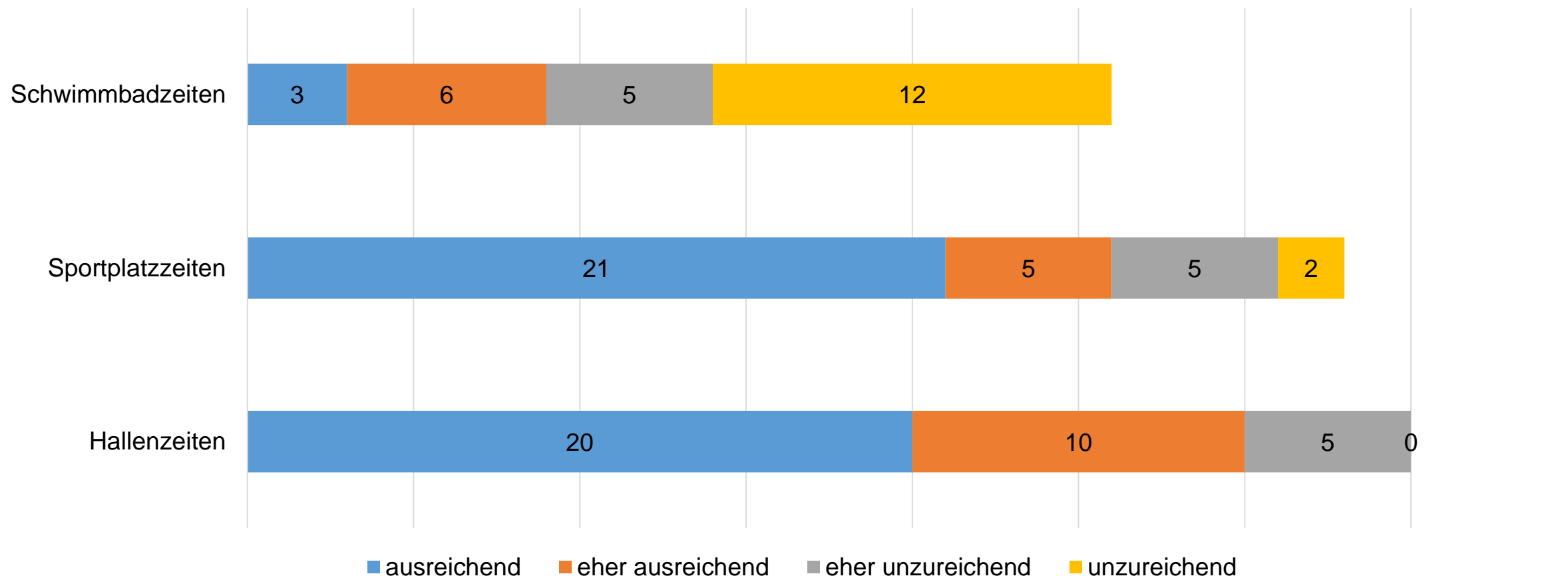
# Vielfalt an Sport- und Bewegungsformen

<b>Ballsportarten</b>	<b>Fußball, Basketball, Handball, Volleyball, Ballspiele</b>
<b>Allgemeiner Sport</b>	Sport-AG, Sport und Spiel, AG-Schienen in verschiedenen Schuljahren, GTS-Angebote, Bewegungsparcours
<b>Randsportarten</b>	Klettern, Tanzen, Leichtathletik, Kraftsport, Schwimmen, Tischtennis, Darts, Billard, Hockey, Turnen, Cheerleading, Gerätturnen, Fitness, Tennis, Zumba, Marathon, Rudern, Schach, Aikido, Radfahren
<b>Besondere Angebote</b>	Sportabzeichen, Erlebnispädagogik, Flag-Football, Flitzepause/bewegte Pause, Klasse 2000, Rope Skipping, Sportklasse, JTFO

# Schule als wichtiger Ort körperlicher Aktivität



# Schwimmbadzeiten für die Schulen unzureichend Sporthallen und –plätze ausreichend



# Handlungsempfehlungen

# Sportplätze im Bestand erhalten und kontinuierlich pflegen

- Der Landkreis Bad Kreuznach verfügt über ausreichend Sportplätze, (Schwerpunkt Fußballplätze) um den aktuellen Anforderungen und Bedarfen der Sportvereine und weiteren Nutzergruppen gerecht zu werden.
- Alle analysierten Gruppen (Sportvereine, Bevölkerung, Schulen) sehen in einer Gesamtschau aktuell keinen akuten Bedarf zur Schaffung weiterer Sportplatzkapazitäten.
- Sofern keine akuten Mängel (z.B. Verletzungsgefahr/Gefahrenabwehr) an diesen Sportanlagen vorliegen, sollten reine Sportplätze (Schwerpunkt Fußball) bei künftigen Investitionen in die Sportstätteninfrastruktur nicht die höchste Priorität haben.



# Hallenbadkapazitäten verbessern

- Derzeit eine Unterversorgung an Hallenbadzeiten im Landkreis Bad Kreuznach besteht.
  - Diese betrifft den Individual-, Vereins- und auch den Schulsport (jeweils deutliche Hinweise aus den Befragungen)

**Bauprojekt „Kombibad Salinenbad“ ist in der Lage, diese Situation zu entschärfen. Es wird daher empfohlen, dass Projekt mit den geplanten Beckengrößen umzusetzen.**

\*Pflichtaufgabe „Schulsport“ (Schwimmenlernen) bei Belegungsplanung berücksichtigen (Hinweise Experteninterviews)

# Sporthallenkapazitäten gezielt steigern

- Alle befragten Nutzergruppen melden Probleme bei der Versorgung mit Sporthallenzeiten.
  - Sporthallen zählen zu den Sportanlagen, die für vielfältige Sport- und Bewegungsformen nutzbar sind.
    - *Größte Engpässe in der Stadt Kirn, in der sich laut Belegungsplänen, kaum freie Kapazitäten in Sporthallen finden. Ebenfalls sind die Sporthallen in der Stadt Bad Kreuznach stark ausgelastet.*
- gedeckten Sportanlagen bei den künftigen Entscheidungen zur Sportstättenentwicklung im Landkreis Bad Kreuznach eine höhere Priorität zuzuweisen.

# Öffentliche Bewegungsräume entwickeln, gestalten und pflegen

- Öffentliche Sport- und Bewegungsräume bieten vielen Nutzergruppen einen niedrigrschwelligen Zugang zu Sport und Bewegung.
  - Sie tragen der Flexibilisierung und Individualisierung von Lebenswelten Rechnung und ermöglichen gleichzeitig die Weiterentwicklung von Vereinsangeboten hin zu (teil)öffentlichen Sport- und Bewegungsaktionen.
  - **Ausstattungspräferenzen:**
    - Geräte für Koordinationsübungen
    - Geräte für Ausdauertraining
    - Gesundheitssportliche Angebote
- \*öffentliche Sporträume = soziale Treffpunkte

**→ Modernisierung bestehender öffentlicher Sport- und Bewegungsräume, sowie die punktuelle Schaffung neuer Räume.**

# Hinweise aus dem Schulsport in der Sportstättenplanung berücksichtigen

- Schulen beklagen vor allem fehlende Schwimmbadzeiten sowie mangelnde Hallenkapazitäten.
  - Schulen geben an, durchschnittlich etwa zwei Stunden Sport pro Woche weniger als geplant abhalten können.
- Einschätzung der Schulen, dass die sportliche Betätigung der Kinder/Jugendlichen in der Freizeit (z.B. Vereinszugehörigkeit) abgenommen hat. Viele Schüler zeigen wenig bis kein Interesse an Sport im außerschulischen Bereich bzw. an Vereinssport.
  - Sport in der Schule gewinnt an Bedeutung. → **bewegungsfreundliche Gestaltung der Schulgelände UND ausreichende Versorgung mit Sportstättenzeiten!**

# Kommunikation im und für den Sport verbessern

- Kommunikations- und Verständnisprobleme im und für den Sport im Landkreis Bad Kreuznach
  - Unterschiede in der Wahrnehmung von Entwicklungstendenzen im Sport deutlich.
    - Bürger zeigen ein deutliches Interesse an Gesundheitssportangeboten.
    - Für die Sportvereine zählt dies durchschnittlich jedoch nicht zu den vorrangigen Maßnahmen in der Angebotsentwicklung.
    - Die Schulen geben teilweise an, dass keine Kontakte zu möglichen Kooperationspartnern bestehen und es schwierig sei, in der Nähe einen passenden Partner zu finden.
- Einrichtung eines „Runden Tisches Sport im Landkreis Bad Kreuznach“**
- öffentlichkeitswirksame Plattform zur Kommunikation rund um Sport und Bewegung im Landkreis Bad Kreuznach**



Vielen Dank für Ihre  
Aufmerksamkeit!